

平成23年12月期 第2四半期 決算説明会



清和中央ホールディングス



平成23年8月



経営環境について

- ①米国・中国など海外経済の回復や新興国の需要を背景に輸出に持ち直しの動きを見せるなど、回復の兆しが見られた
 - ②3月11日の東日本大震災によりサプライチェーンが寸断し、生産活動が停滞
 - ③被災設備の復旧に伴い、国内の生産活動は急速に回復へ
- ※中国の景気過熱抑制政策、米国景気の足踏み、ギリシャ問題など不透明感は続いている

鉄鋼需要は

年初は外需主導の製造業向けの需要回復と建設向けも底打ちから緩やかな回復でスタートするも、震災の影響で一部製造業はリーマンショックに匹敵する落ち込みとなり、建設需要も一時停滞と急変するなど変化の激しい環境となる



東日本大震災の影響について

平成23年3月11日に発生した東日本大震災により、東北地区を中心とした営業拠点に被害発生

①被害状況について

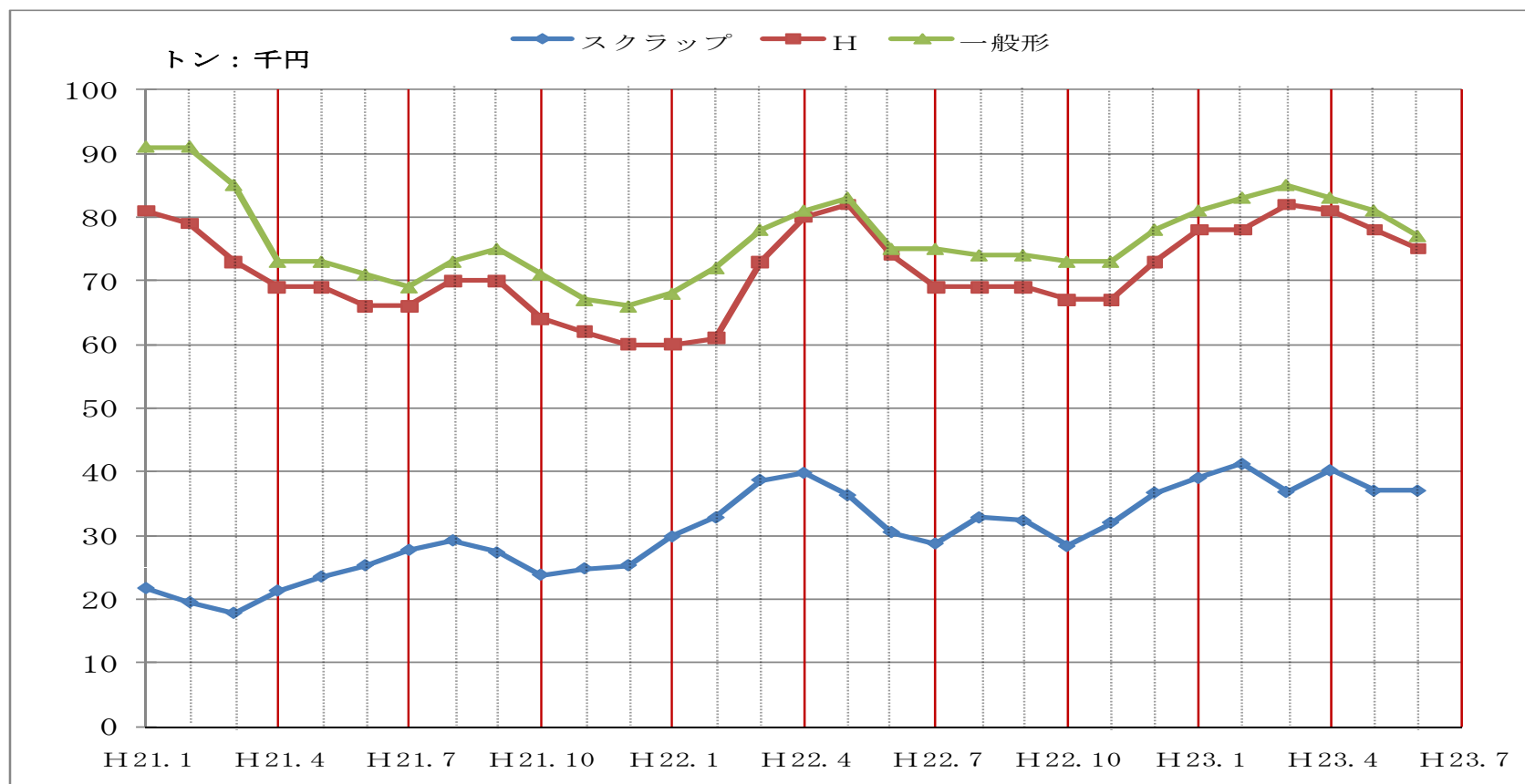
- ・ 中央鋼材の東北支店、岩沼鉄鋼センター、浦安鉄鋼センター
- ・ 設備や商品等に地震及び津波の被害を受ける

②損益への影響について

- ・ 特別損失 243百万円を計上

鋼材市況について

短期間での変化の激しい環境が続いており、今期は
1～3月の値上り基調から4～6月は反落となる

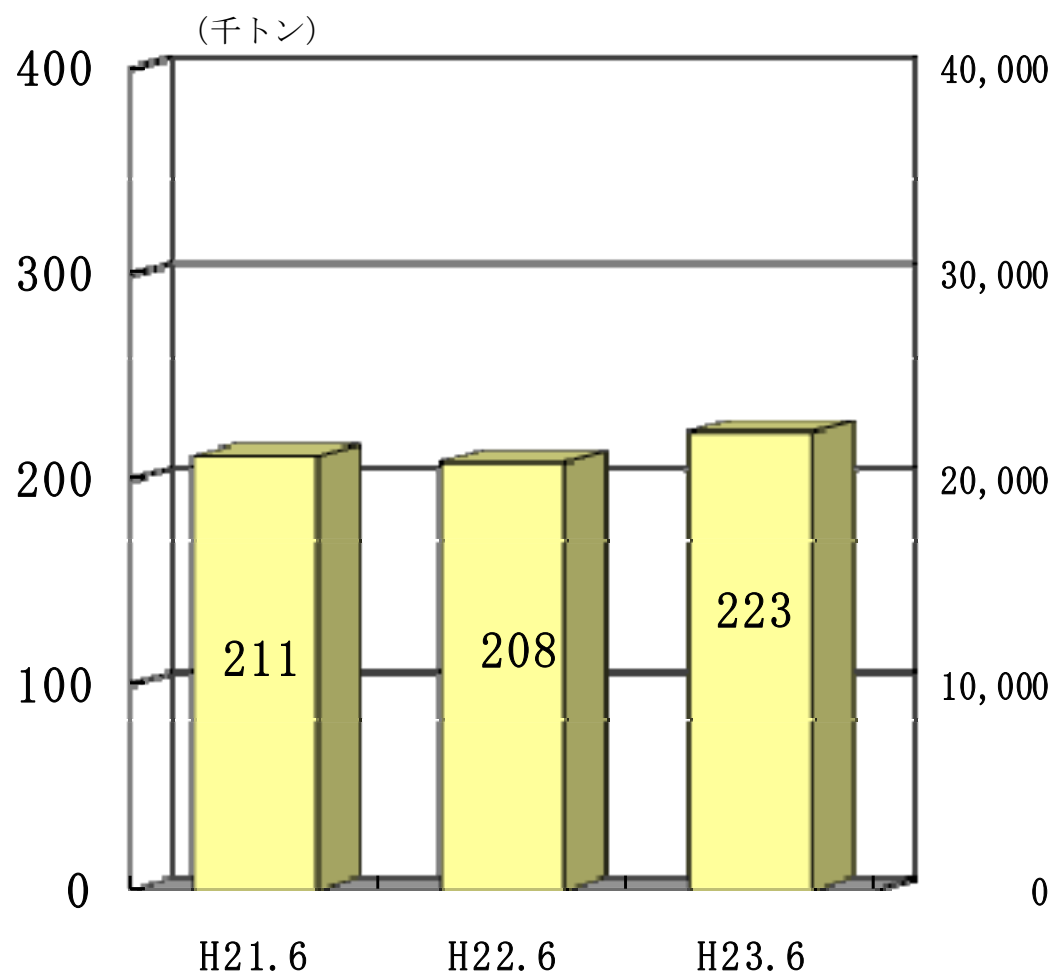


経営成績推移（連結）

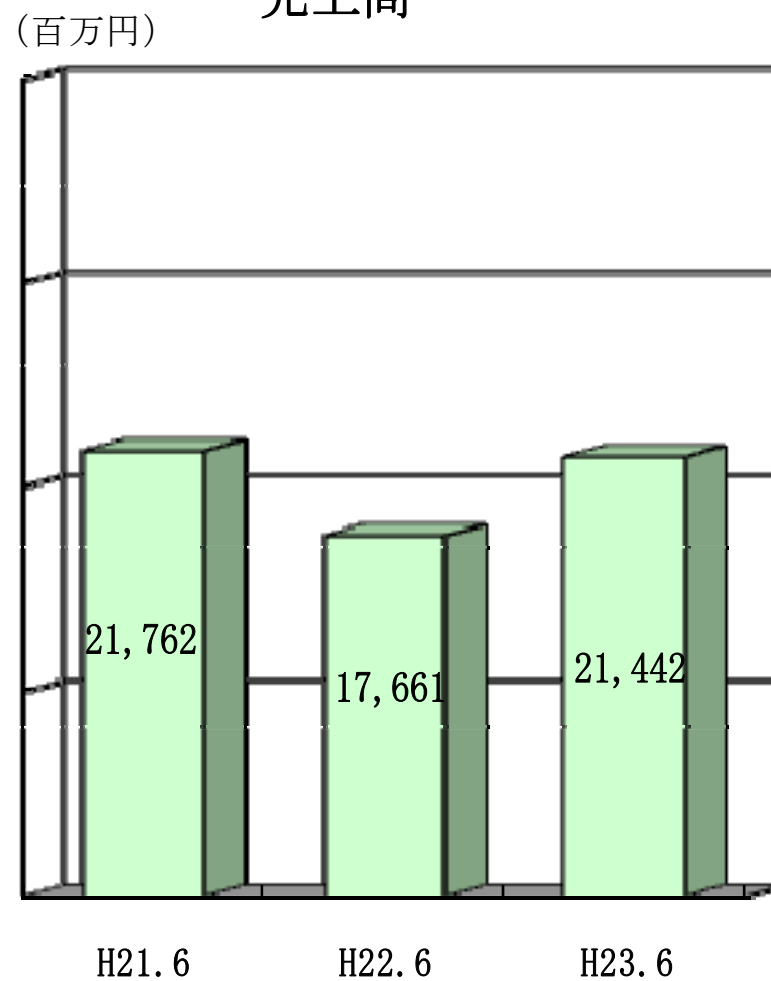
	平成21年 第2四半期	平成22年 第2四半期	平成23年 第2四半期
千トン 売上数量	211	208	223
百万円 売上高	21,762	17,661	21,422
百万円 営業利益	249	△78	553
百万円 経常利益	385	63	711
百万円 税前利益	437	79	464
百万円 純利益	206	△96	131

経営成績推移 (連結)

売上数量

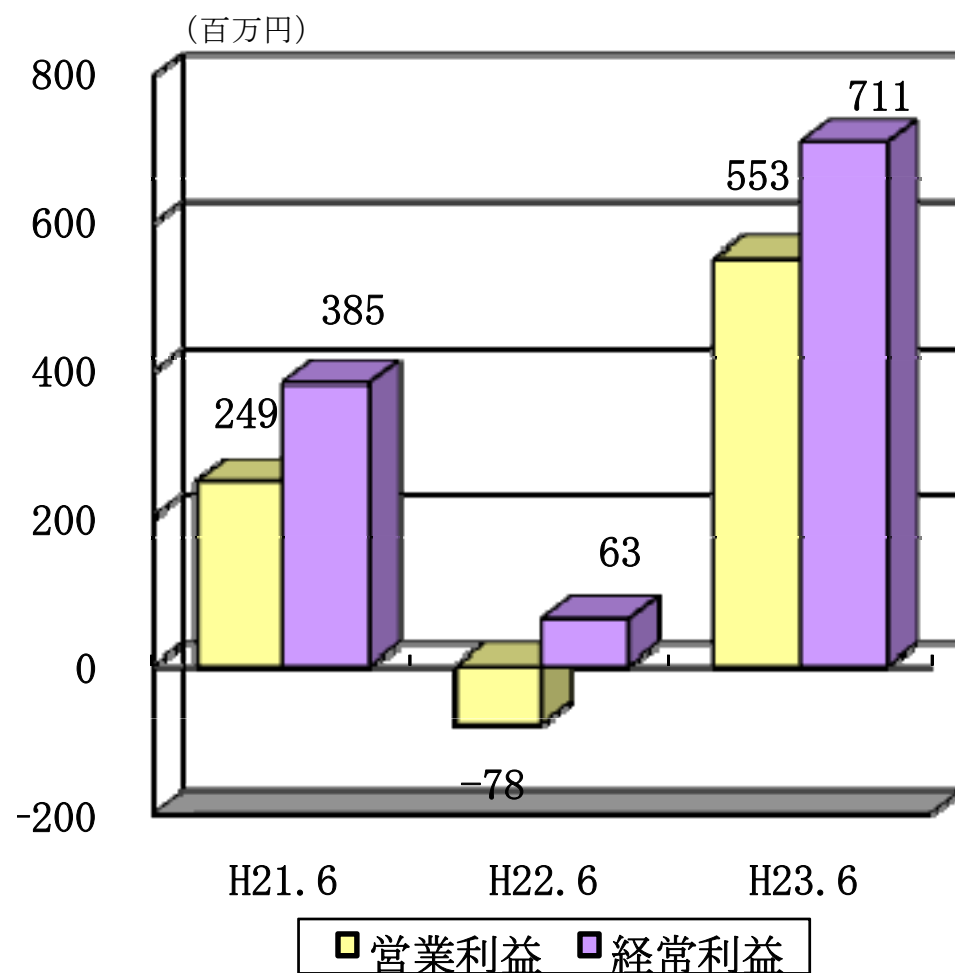


売上高

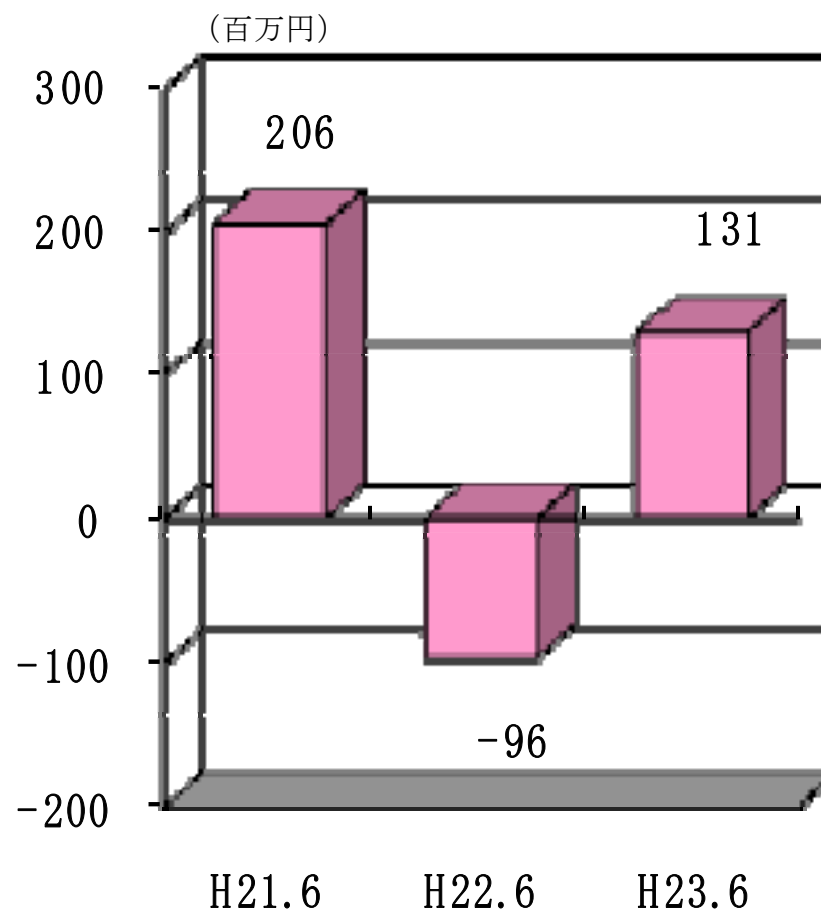


経営成績推移（連結）

営業利益および経常利益



純利益

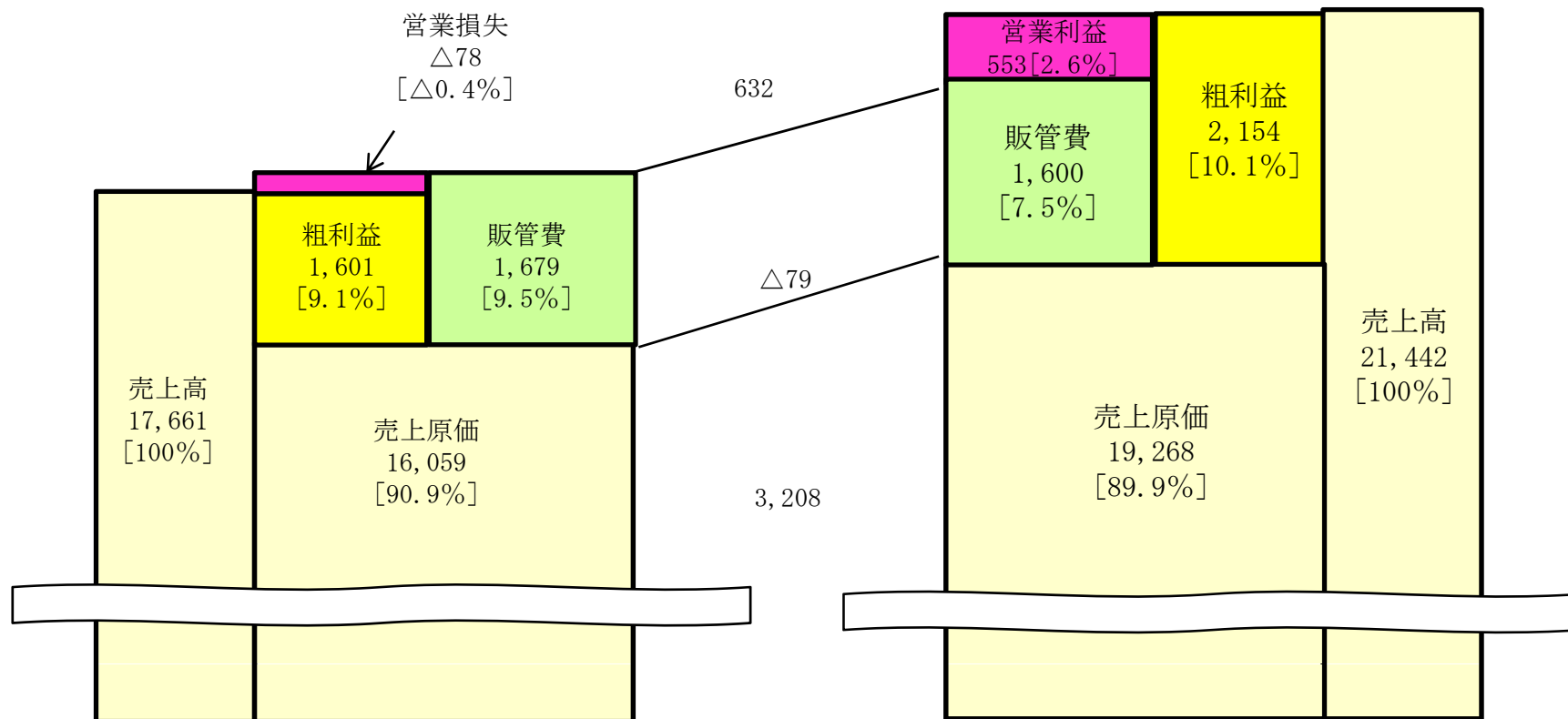


前年比増減分析 (連結)

〔 〕:売上高構成比率
 単価:百万円

平成22年 第2四半期

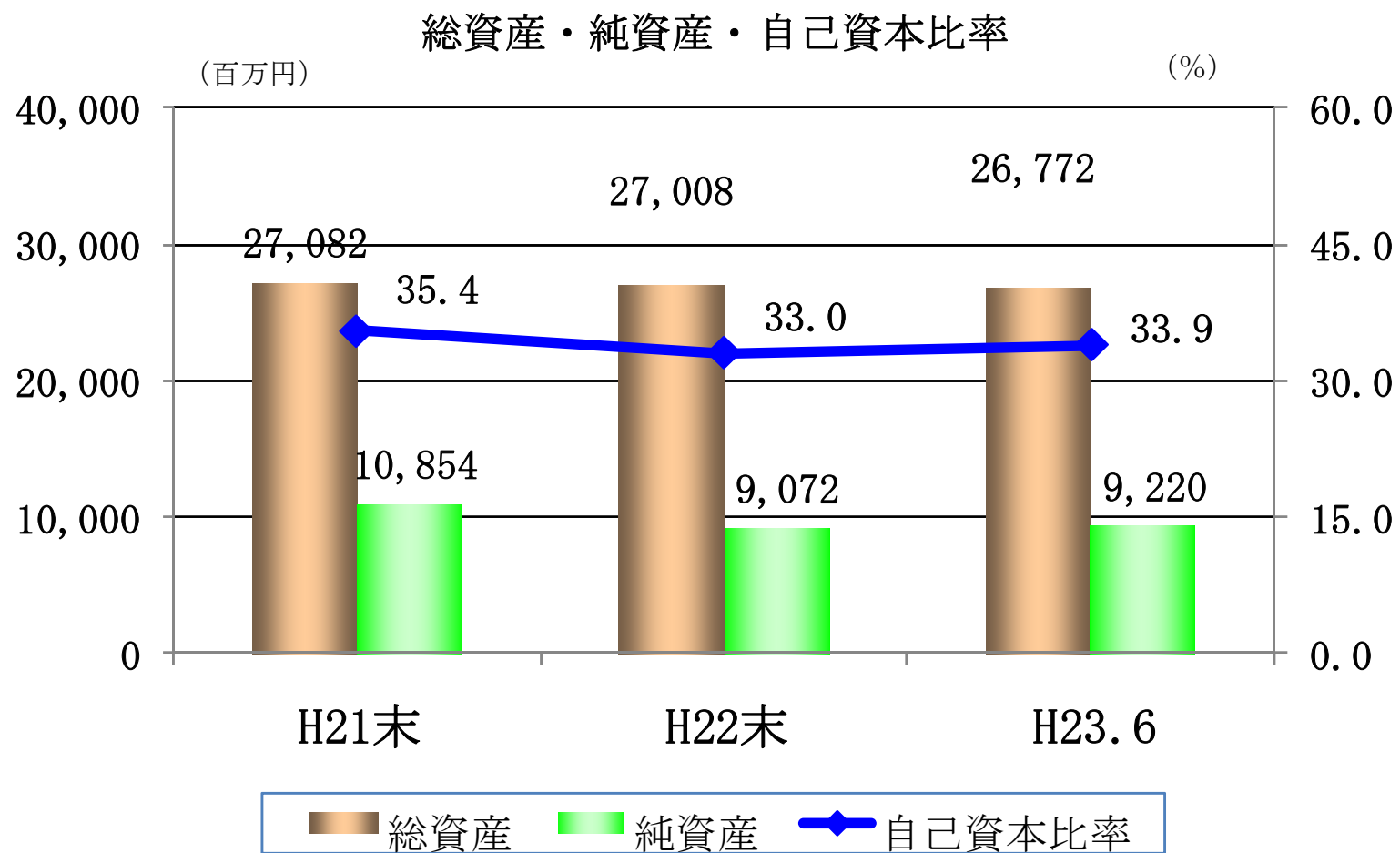
平成23年 第2四半期



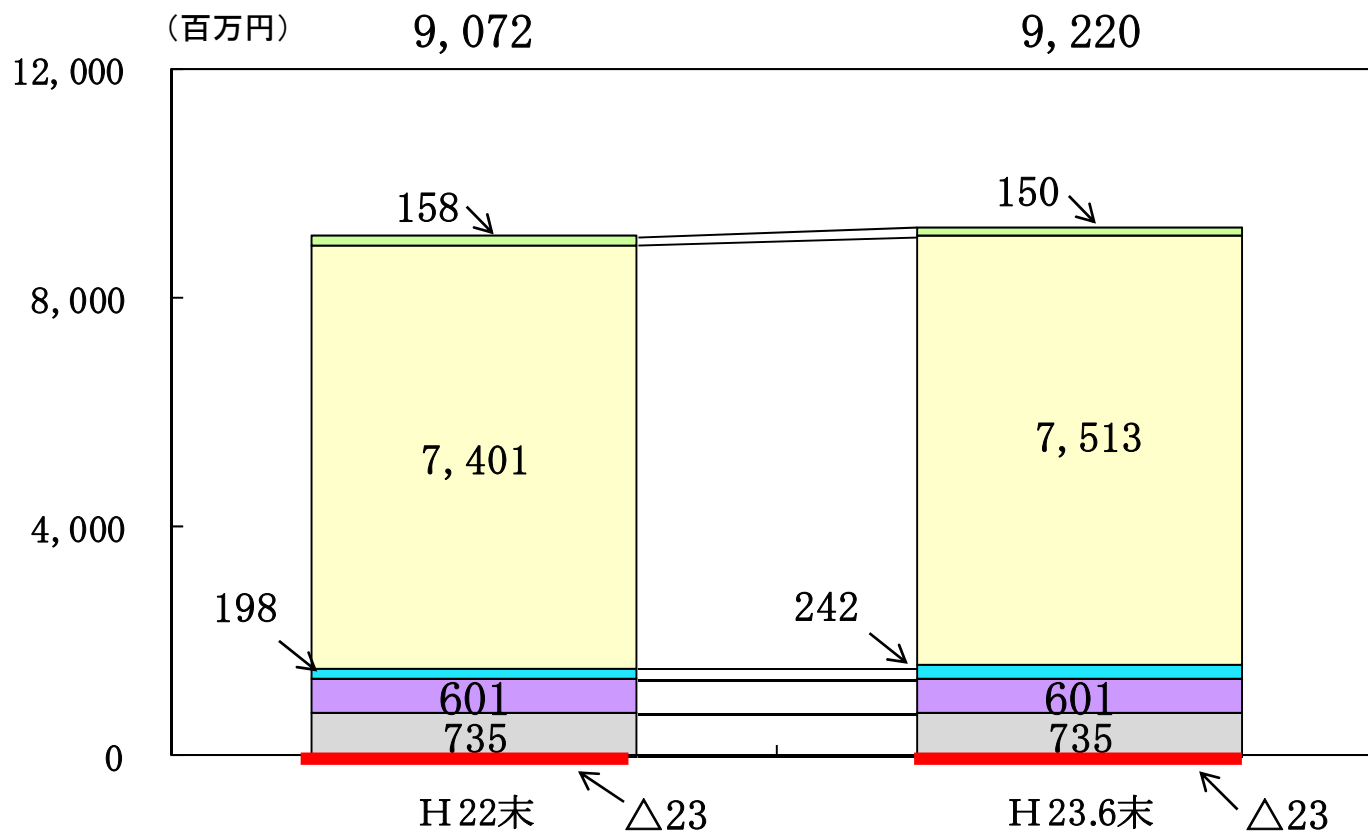
財政状態推移（連結）

	平成21年期末	平成22年期末	平成23年 第2四半期末
総資産 百万円	27,082	27,008	26,772
負債 百万円	16,228	17,935	17,552
純資産 百万円	10,854	9,072	9,220
自己資本比率 %	35.4	33.0	33.9

財政状態推移 (連結)



純資産構成 (連結)



■ 自己株式 □ 資本金 ■ 資本剰余金 ■ 評価・換算差額等 □ 利益剰余金 ■ 少数株主持分

1株当たり情報（連結）

	平成21年 第2四半期	平成22年 第2四半期	平成23年 第2四半期
1株当たり純利益 ^円	52.85	△24.57	33.61
	平成21年期末	平成22年期末	平成23年 第2四半期末
1株当たり純資産 ^円	2,445.42	2,276.36	2,316.11

個別業績①（子会社）

(単位：百万円)		清和鋼業	中央鋼材
売上数量	千トン	134	90
売上高	百万円	12,381	9,022
営業利益	百万円	691	△80
経常利益	百万円	713	56
税前利益	百万円	713	△194
純利益	百万円	406	△194
営業利益率		5.6%	△0.9%
経常利益率		5.8%	0.6%
純利益率		3.3%	△2.2%

個別業績②

(単位：百万円)	清和中央HD 平成23年 第2四半期	主な項目
営業収益	212	・ 経営指導料収入・事務手数料収入 ・ 受取配当金等
営業費用	135	
営業利益	76	
営業外収益	19	・ 不動産賃貸料・受取利息等
営業外費用	7	・ 不動産賃貸原価・支払利息等
経常利益	88	
税前利益	87	
法人税等	23	
純利益	64	



通期の見通しについて

下期環境

- 世界経済について
先進国の財政問題、景気対策効果切れや新興国のインフレ抑制策等で成長鈍化傾向も、まだ減退には至らない
- 国内経済について
震災からの回復、改善方向に進むも、自動車関連以外の上昇力は乏しい（当社グループは自動車関連少なく、寄与少ない）
建設、建築も4～6月期の停滞から改善方向に進むも、大きな回復は期待薄
- 鋼材市況について
一進一退程度で、大きな変動はない

個別業績予想①（子会社）

	清和鋼業(株)		中央鋼材(株)	
	平成22年12月期 実績	平成23年12月期 業績予想	平成22年12月期 実績	平成23年12月期 業績予想
千トン 売上数量	249	270	177	183
百万円 売上高	22,933	24,542	15,372	17,553
百万円 営業利益	350	745	△520	△109
百万円 経常利益	378	789	△266	156
百万円 税前利益	400	788	△660	△92
百万円 当期純利益	235	447	△747	△92

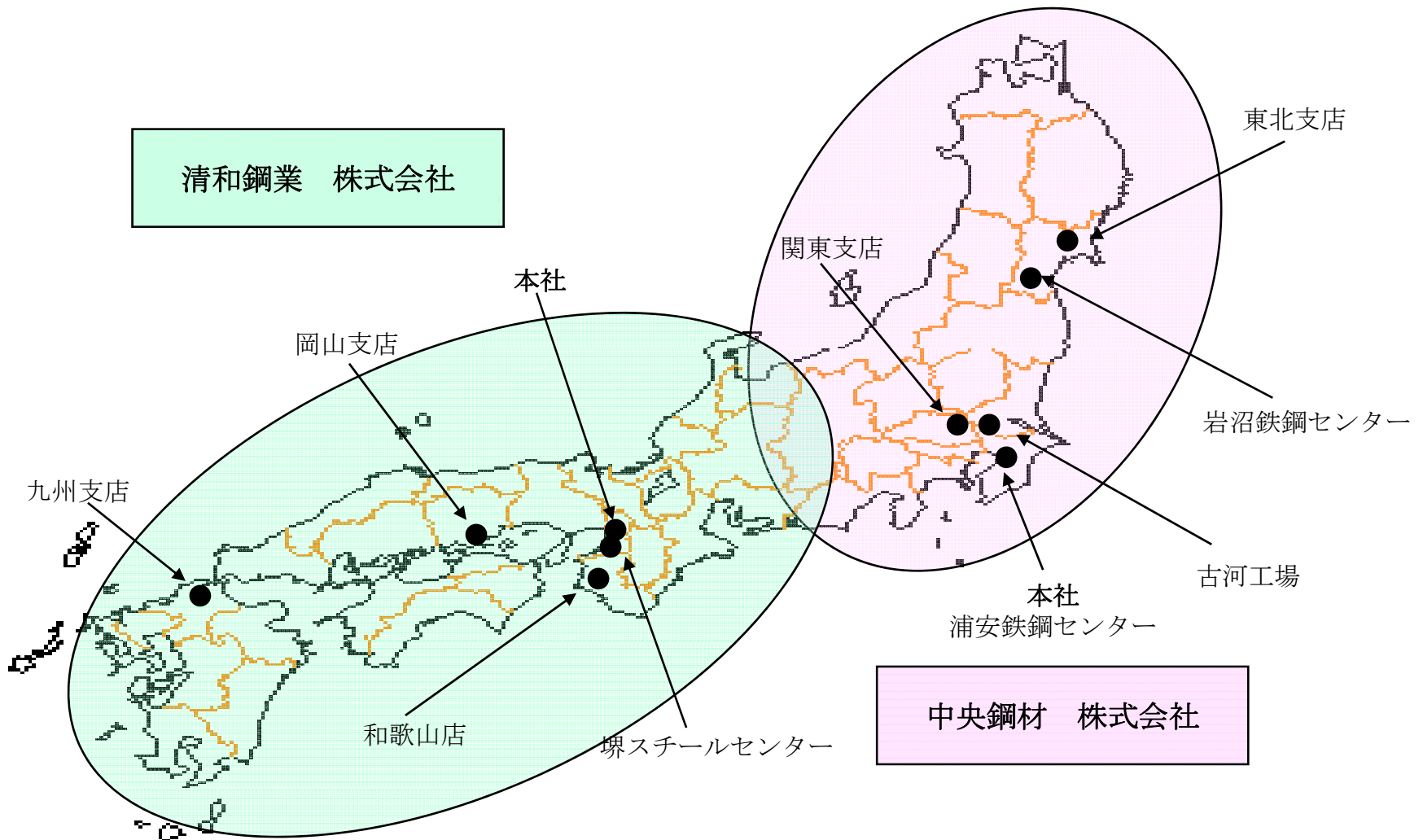
個別業績予想②

	清和中央HD	
	平成22年12月期 実績	平成23年12月期 業績予想
百万円 営業収益	361	364
百万円 営業費用	256	266
百万円 営業利益	105	97
百万円 経常利益	119	111
百万円 税前利益	119	109
百万円 当期純利益	74	80

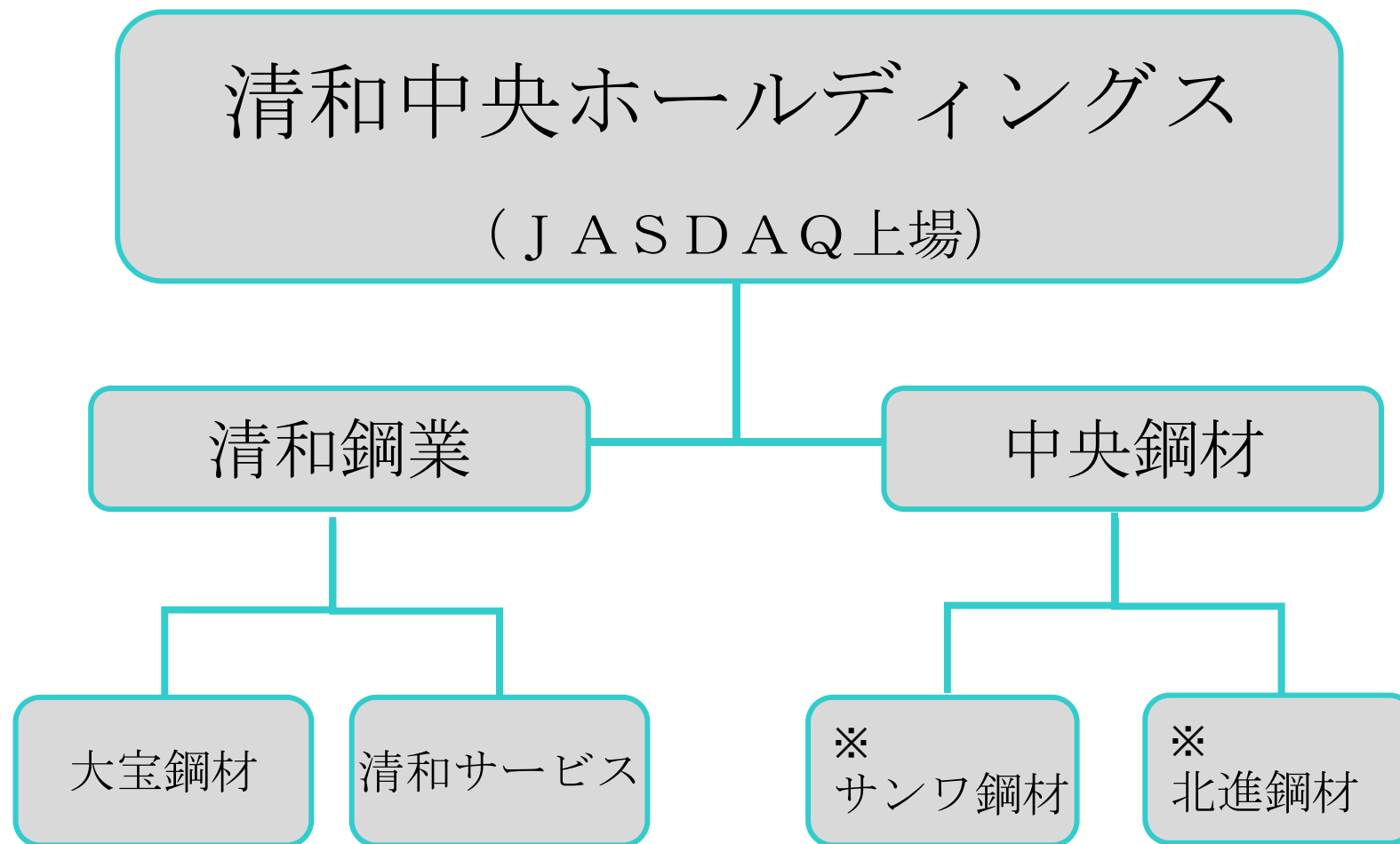
連結業績予想 平成23年12月期

	平成22年12月期 実績	平成23年12月期 前回予想	平成23年12月期 業績予想
千トン 売上数量	428	450	452
百万円 売上高	38,223	41,000	42,000
百万円 営業利益	△323	570	510
百万円 経常利益	△41	860	820
百万円 税前利益	△391	850	570
百万円 純利益	△630	480	200


参考：グループ拠点



参考：グループ体制



※は非連結子会社



Holdings



清和中央ホールディングス



※本資料に記載されている業績見通し等の将来に関する記述は、本資料の発表日現在において入手可能な情報に基づき作成したものであり、実際の業績は、今後、様々な要因によって異なる場合があります。