

平成24年12月期 第2四半期 決算説明会



清和中央ホールディングス



平成24年8月

経営環境について

鉄鋼需要について

①建設業向け需要

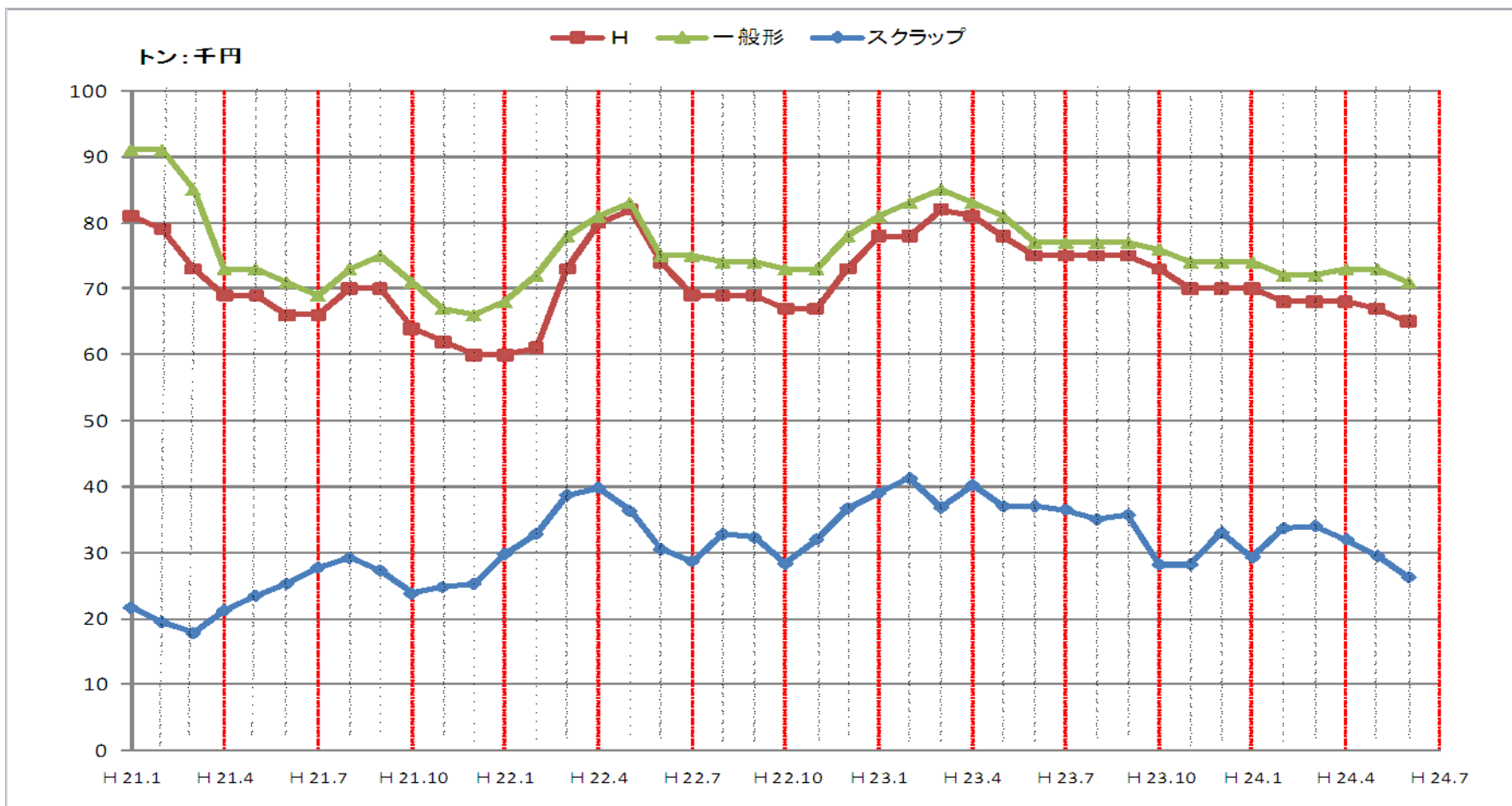
- ・住宅、非住宅とも大きな伸びはないものの、底堅い需要水準が持続
- ・震災復興需要は未消化

②製造業向け需要

- ・自動車はエコ補助金等もあり高水準で推移
- ・造船向けは減少傾向継続
- ・建機、産機、工作機械など海外経済の成長鈍化による影響は軽微

鋼材市況について

EUの停滞、新興国の成長鈍化による需給悪化、原材料価格の値下がり基調の継続など、一時的に持ち直す動きもありましたが、期全体では値下がりとなりました。



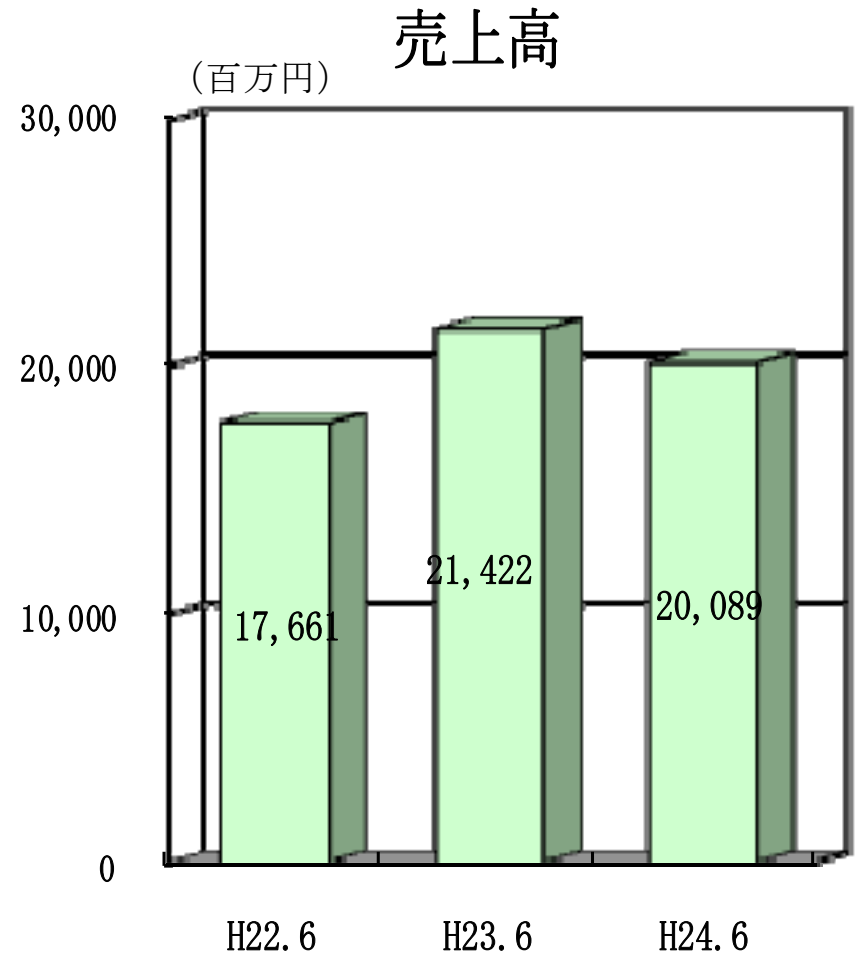
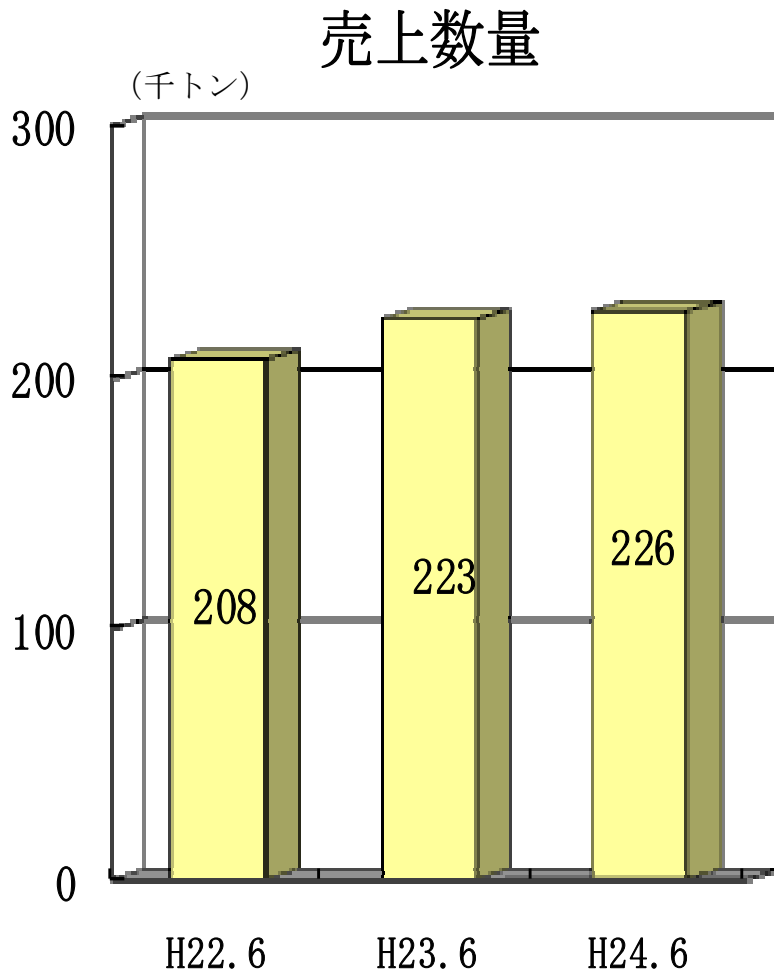
個別業績① (単体)

	清和中央HD 平成24年 第2四半期	主な項目
営業収益 百万円	213	<ul style="list-style-type: none"> ・ 経営指導料収入・事務手数料収入 ・ 受取配当金等
営業費用 百万円	133	
営業利益 百万円	79	
営業外収益 百万円	19	<ul style="list-style-type: none"> ・ 不動産賃貸料・受取利息等
営業外費用 百万円	24	<ul style="list-style-type: none"> ・ 不動産賃貸原価・支払利息等
経常利益 百万円	74	
税前利益 百万円	74	
当期純利益 百万円	56	

個別業績②（子会社）

		清和鋼業 平成24年 第2四半期	中央鋼材 平成24年 第2四半期
売上数量	千トン	129	92
売上高	百万円	11,131	8,941
営業利益	百万円	84	△36
経常利益	百万円	138	113
税前利益	百万円	138	133
当期純利益	百万円	80	133
営業利益率		0.8%	△0.4%
経常利益率		1.2%	1.3%
純利益率		0.7%	1.5%

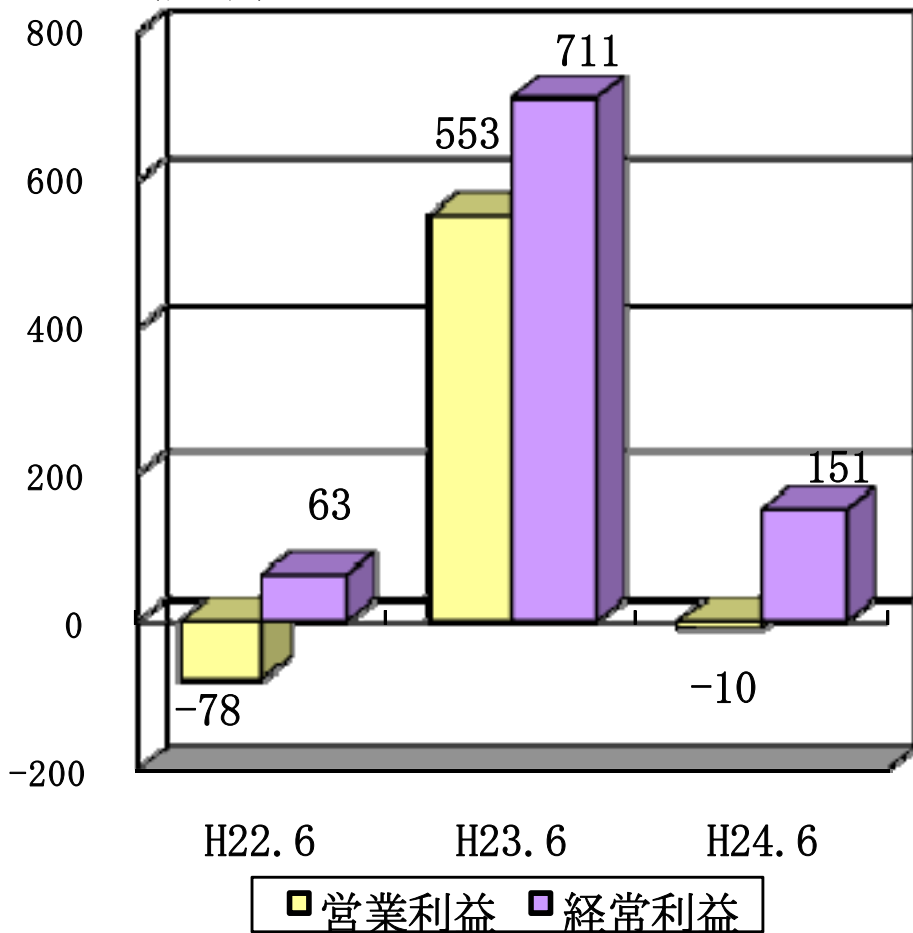
経営成績推移 (連結)



経営成績推移 (連結)

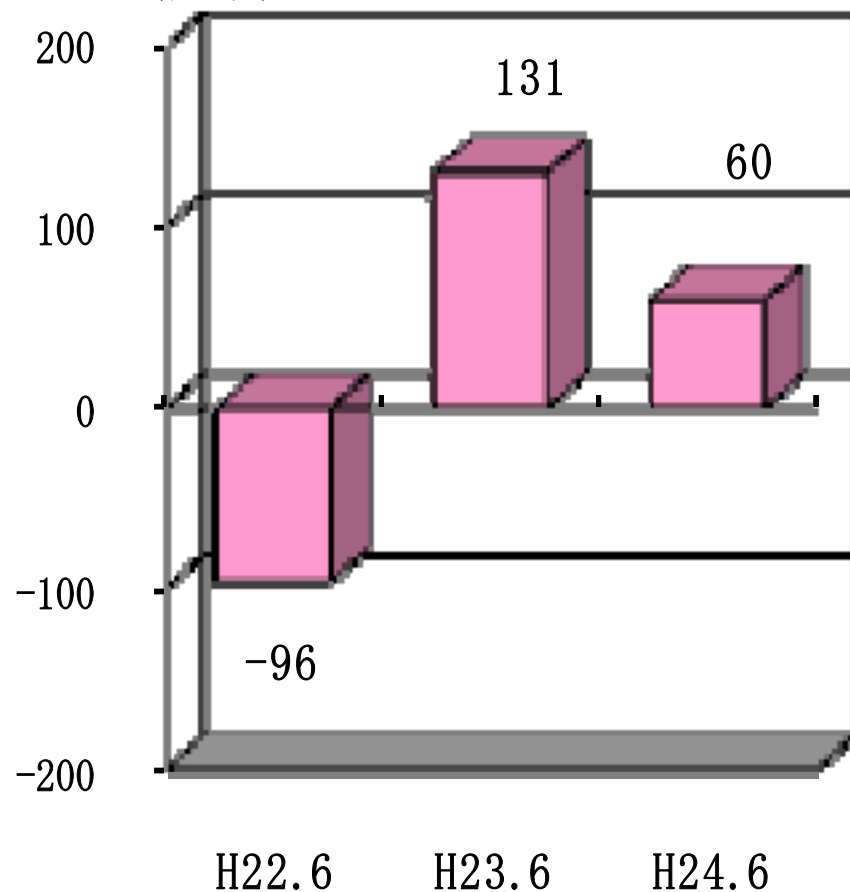
営業利益および経常利益

(百万円)



純利益

(百万円)

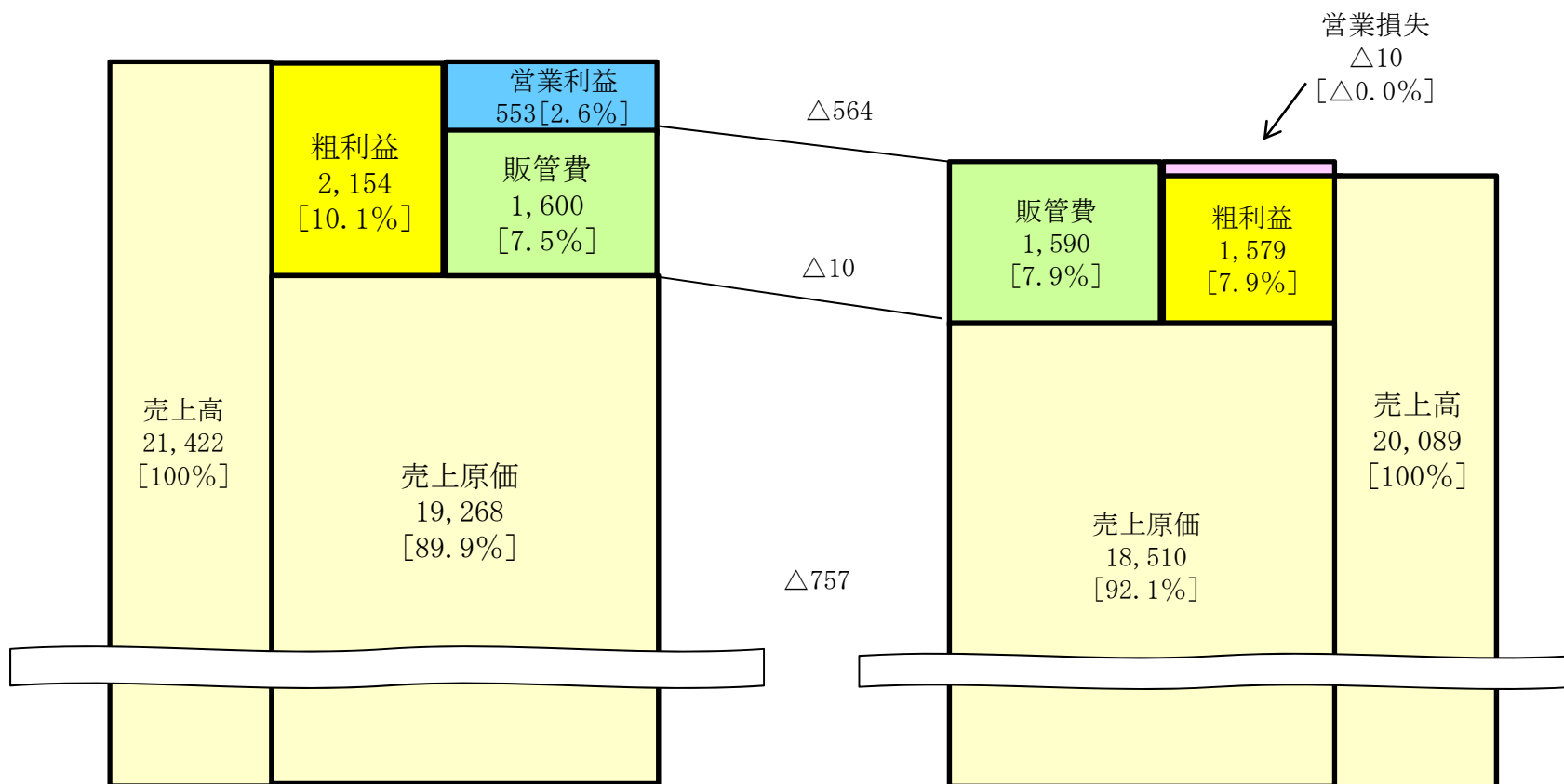


前年比増減分析 (連結)

単価:百万円
[]:売上高構成比率

平成23年 第2四半期

平成24年 第2四半期

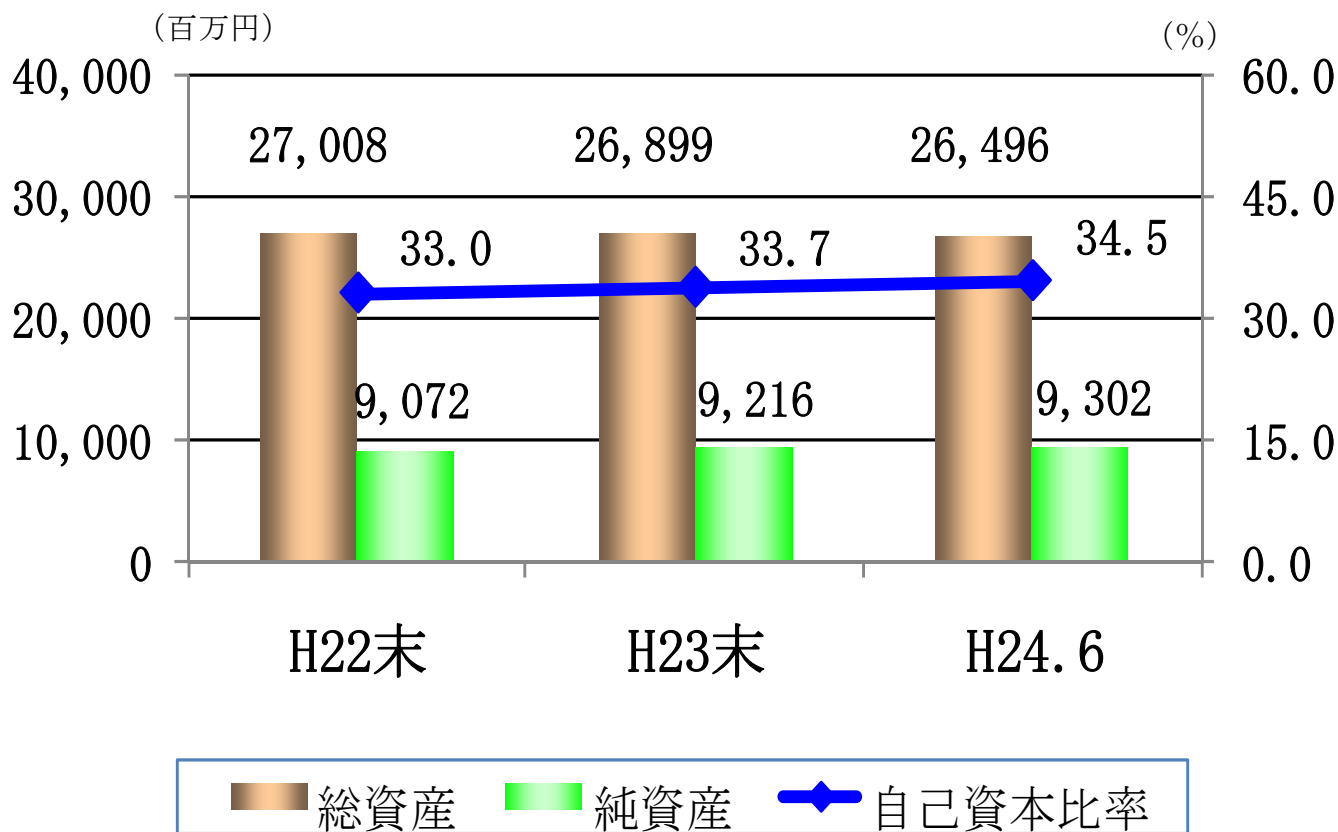


財政状態推移（連結）

	平成22年期末	平成23年期末	平成24年 第2四半期末
総資産 百万円	27,008	26,899	26,496
純資産 百万円	9,072	9,216	9,302
負債 百万円	17,935	17,682	17,194
自己資本比率 （少数株主持分） %	33.0 (0.6)	33.7 (0.6)	34.5 (0.6)

財政状態推移 (連結)

総資産・純資産・自己資本比率



1株当たり情報（連結）

	平成22年 第2四半期	平成23年 第2四半期	平成24年 第2四半期
1株当たり純利益 ^円	△24.57	33.61	15.54
	平成22年期末	平成23年期末	平成24年 第2四半期末
1株当たり純資産 ^円	2,276.36	2,315.17	2,335.71

通期の見通しについて

下期環境：基本的には上半期の状況続く

①国内建設需要

住宅・非住宅とも大きな期待は出来ないものの堅調に推移

②製造業向け需要

自動車はエコ補助金切れによる反動減

その他、海外経済停滞の深刻化により国内需要悪化

③鋼材市況

現状下げ止まり状況も、再度弱含み値下がりへと予測

個別業績予想①（単体）

	清和中央HD	
	平成23年12月期 実績	平成24年12月期 業績予想
百万円 営業収益	364	366
百万円 営業費用	265	269
百万円 営業利益	98	96
百万円 経常利益	117	111
百万円 税前利益	116	111
百万円 当期純利益	146	84

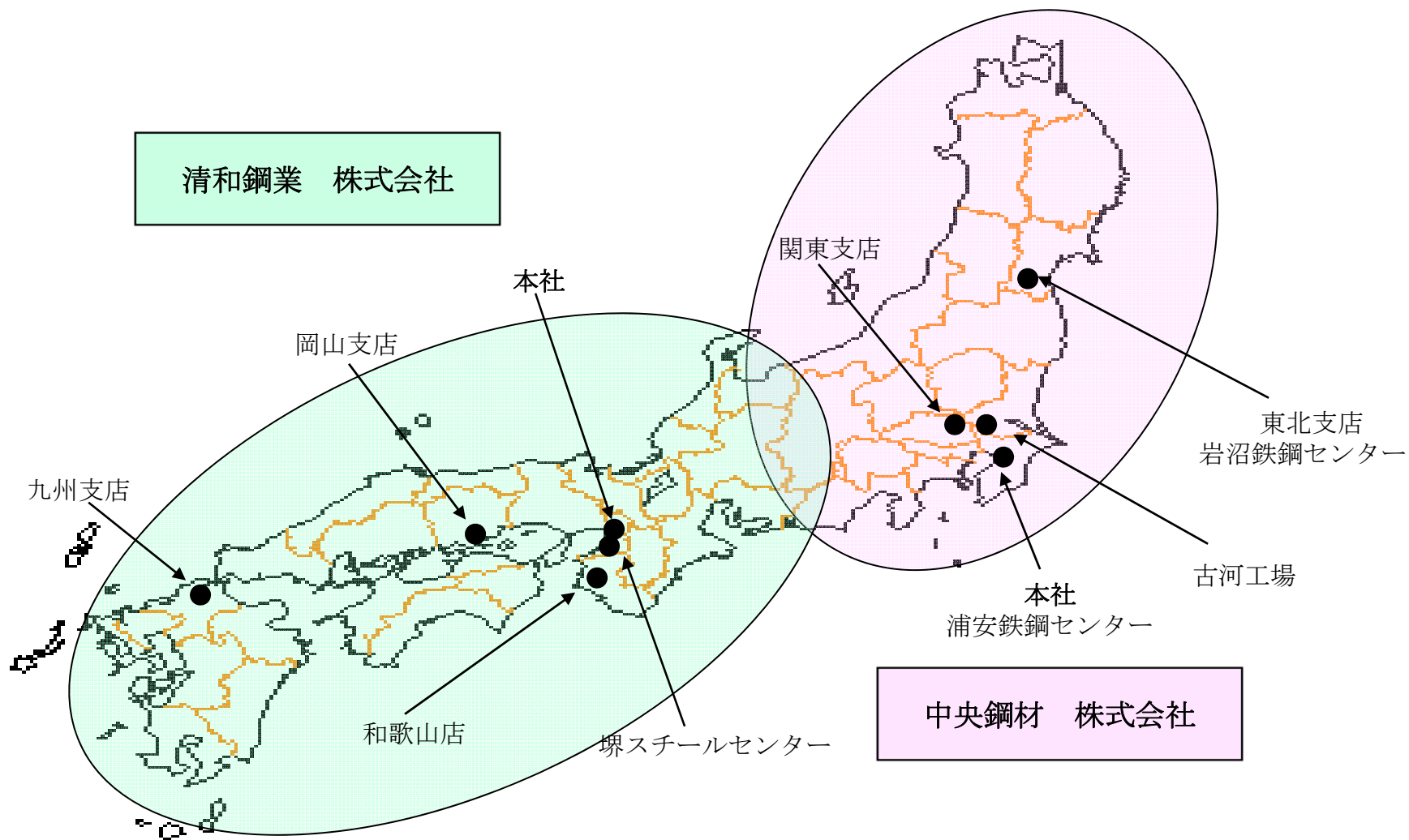
個別業績予想②（子会社）

	清和鋼業(株)		中央鋼材(株)	
	平成23年12月期 実績	平成24年12月期 業績予想	平成23年12月期 実績	平成24年12月期 業績予想
千トン 売上数量	260	262	194	188
百万円 売上高	23,591	22,514	18,375	17,941
百万円 営業利益	679	172	△194	△91
百万円 経常利益	723	243	55	213
百万円 税前利益	726	243	△244	233
百万円 当期純利益	470	141	△244	233

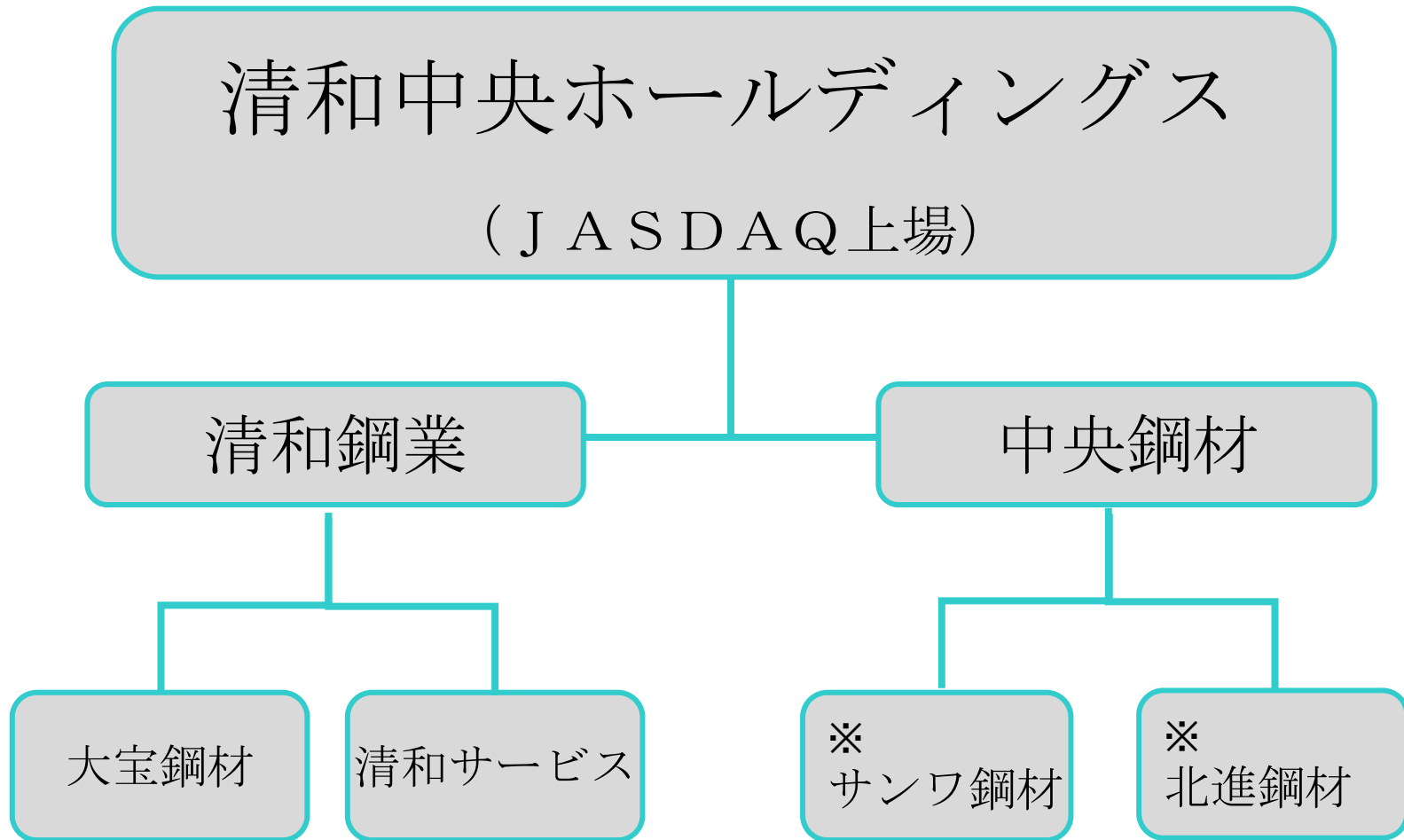
連結業績予想

	平成23年12月期 実績	平成24年12月期 前回予想	平成24年12月期 業績予想
千トン 売上数量	445	457	470
百万円 売上高	42,019	40,000	40,000
百万円 営業利益	364	150	4
百万円 経常利益	622	490	340
百万円 税前利益	370	490	330
百万円 純利益	159	310	190


参考：グループ拠点



参考：グループ体制



※は非連結子会社



Holdings



清和中央ホールディングス



※本資料に記載されている業績見通し等の将来に関する記述は、本資料の発表日現在において入手可能な情報に基づき作成したものであり、実際の業績は、今後、様々な要因によって異なる場合があります。