

# 平成28年12月期 第2四半期 決算説明会



## 清和中央ホールディングス



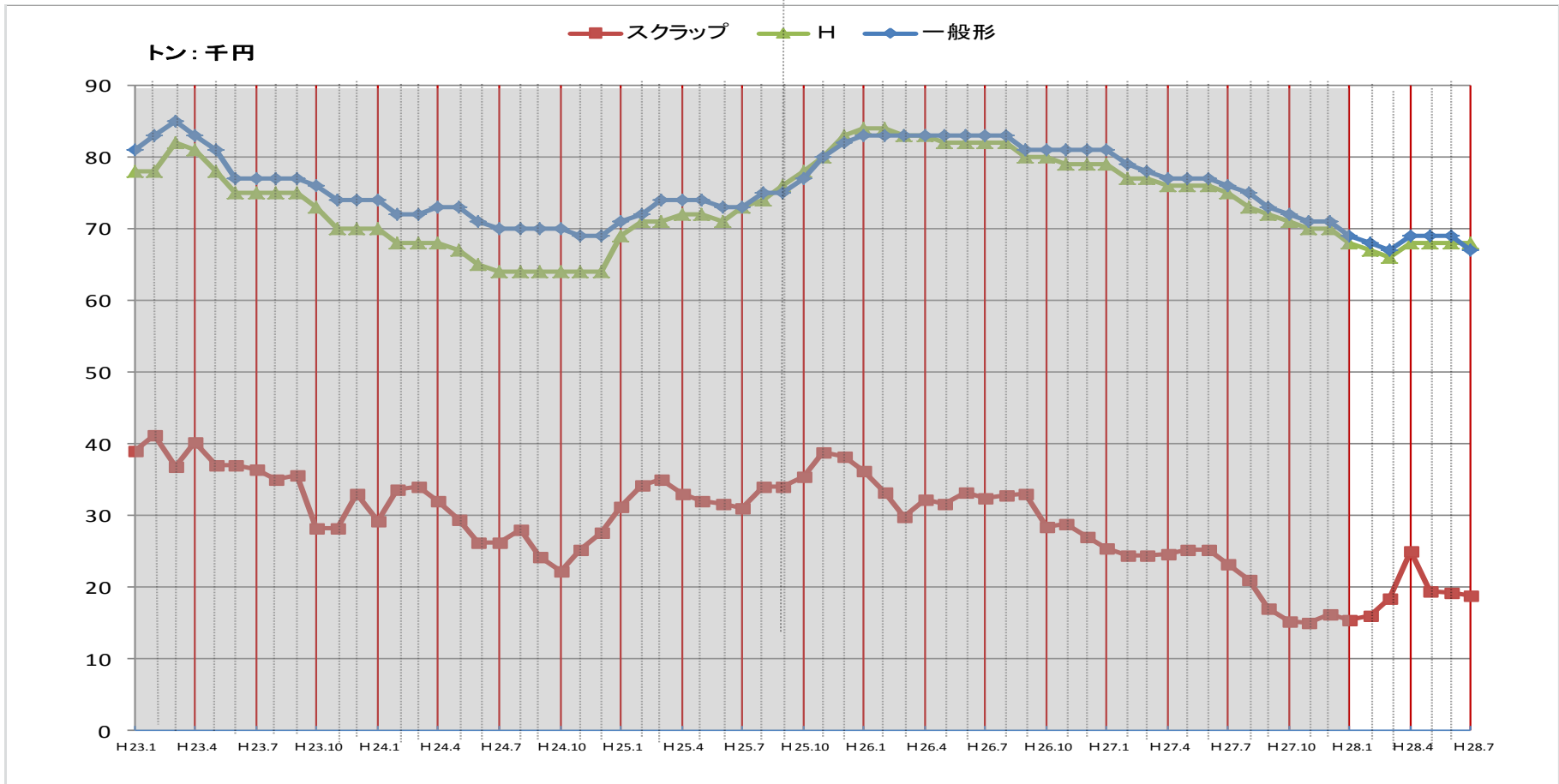
平成28年8月

# 経営環境について

- 土木は引き続き低調に推移し、住宅建築は若干回復するもマンション建設は減少、非住宅建築は大型物件が低調で若干減少。
  - 製造業では、自動車が熊本地震による生産に影響があり、また、軽自動車不振で減少。造船は高位ながら若干減少、建設機械は下げ止まり傾向も上期では減少、産業機械・工作機械は輸出不振により若干減少。
- ⇒鉄鋼需要は大幅な落ち込みはないものの全業種に渡って微減傾向となった。

# 鋼材市況について

鋼材価格は、1～3月で値下がりが続き、4月は中国鋼材価格の反発から一部値上りもあったが、5・6月は反落して現在に至る。ほぼ年初来の安値水準で推移。



# 個別業績（子会社）

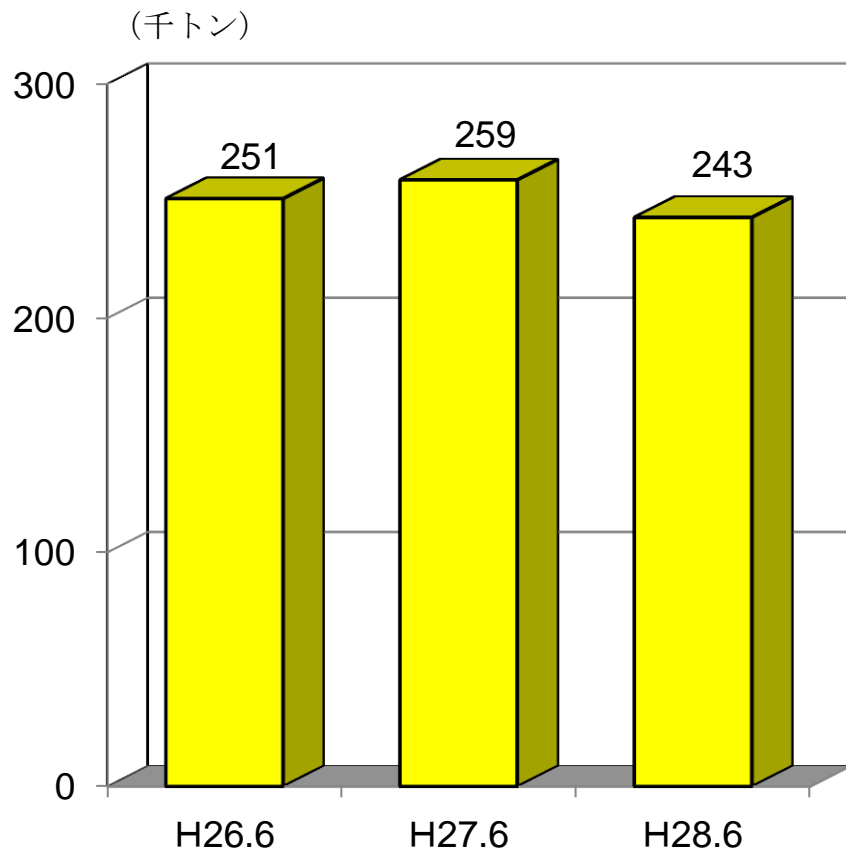
		清和鋼業 平成28年 第2四半期	中央鋼材 平成28年 第2四半期
売上数量	千トン	142	101
売上高	百万円	10,923	9,299
営業利益	百万円	234	151
経常利益	百万円	275	163
税前利益	百万円	275	163
四半期純利益	百万円	188	106

# 経営成績推移（連結）

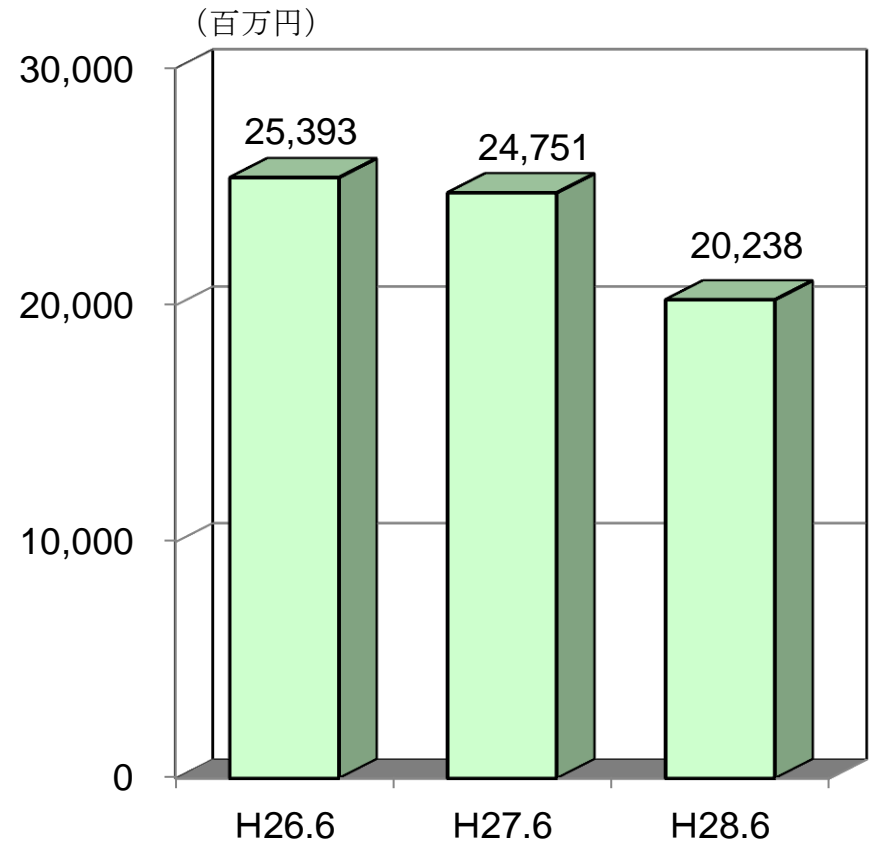
	平成26年 第2四半期	平成27年 第2四半期	平成28年 第2四半期
売上数量 千トン	251	<b>259</b>	<b>243</b>
売上高 百万円	25,393	<b>24,751</b>	<b>20,238</b>
営業利益 百万円	465	<b>357</b>	<b>445</b>
経常利益 百万円	501	<b>408</b>	<b>492</b>
税前利益 百万円	501	<b>408</b>	<b>492</b>
親会社株主に帰属する 四半期純利益 百万円	300	<b>288</b>	<b>331</b>

# 経営成績推移 (連結)

## 売上数量

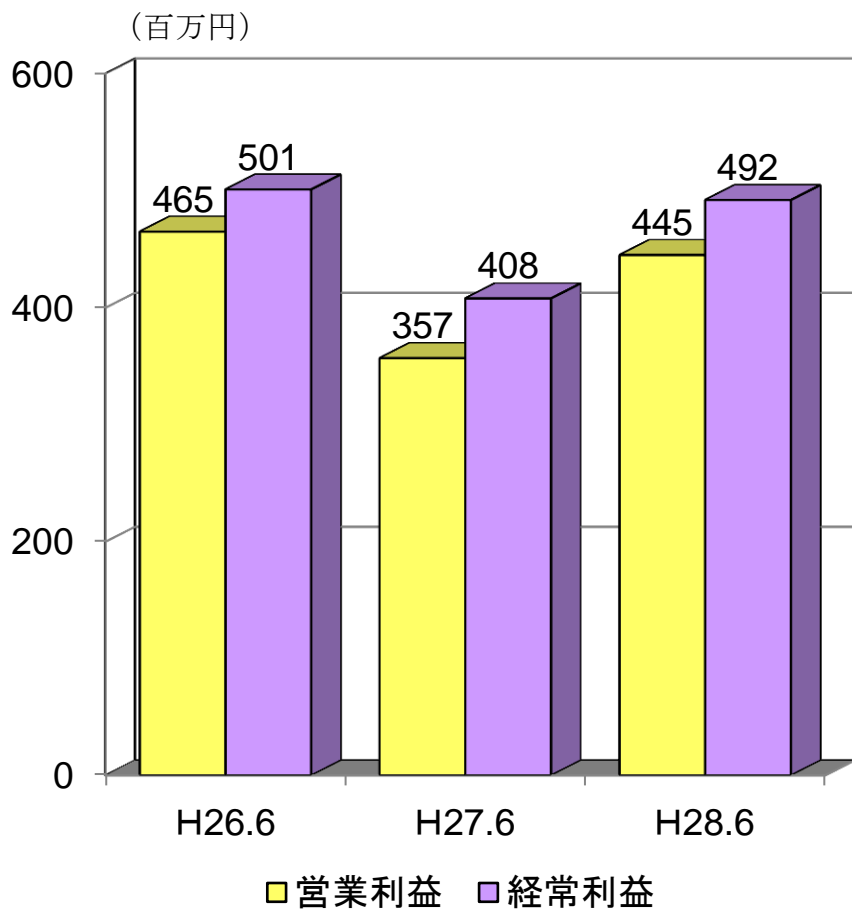


## 売上高

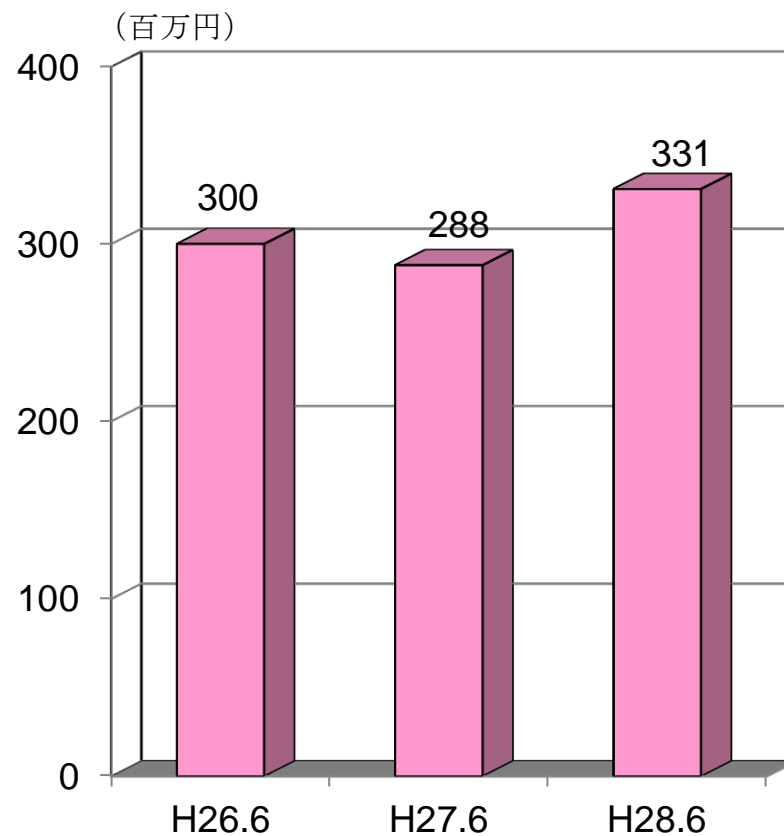


# 経営成績推移 (連結)

## 営業利益および経常利益



## 純利益

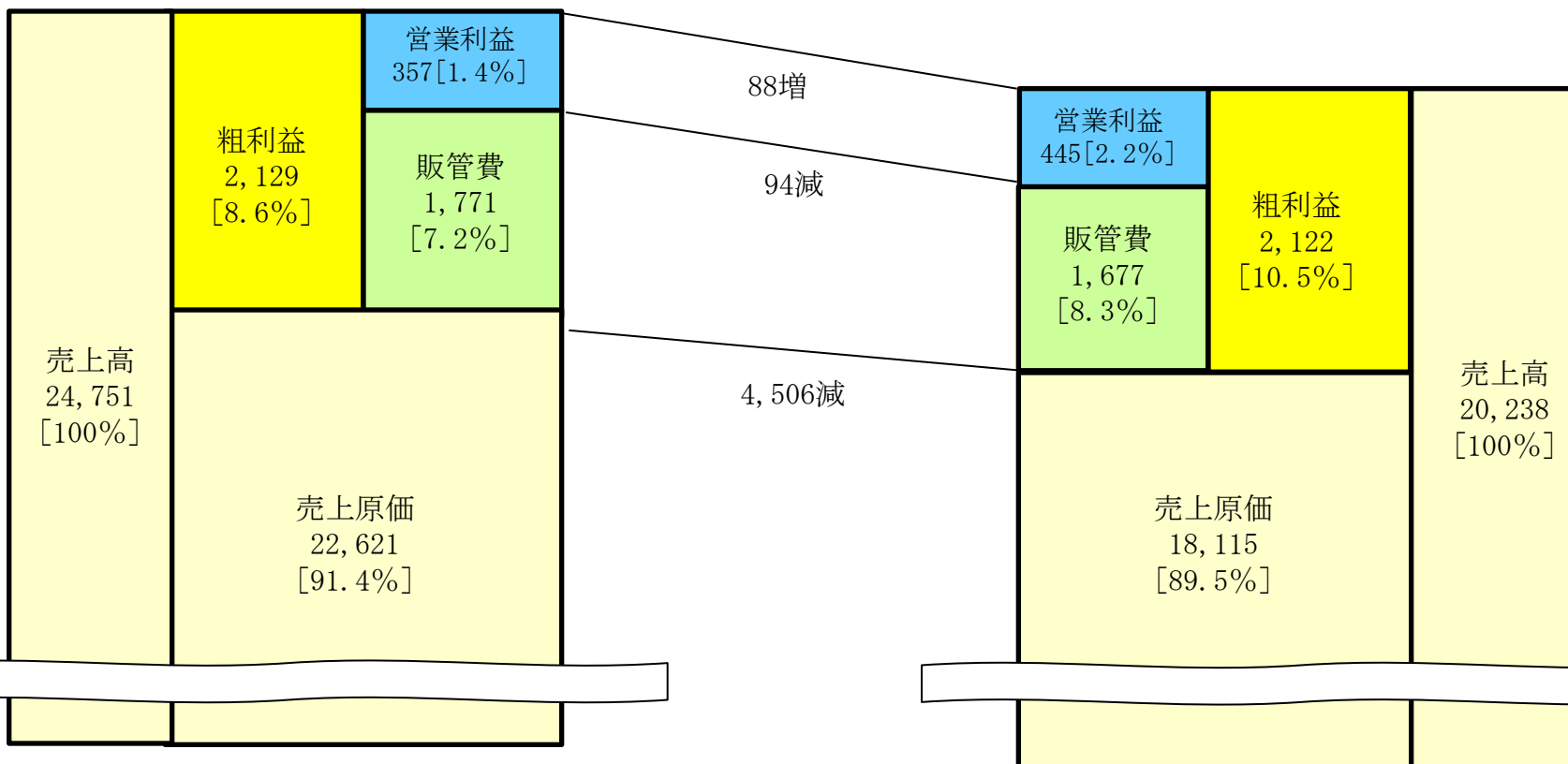


# 前年比増減分析（連結）

（ 単価:百万円  
[ ]:売上高構成比率 ）

平成27年 第2四半期

平成28年 第2四半期



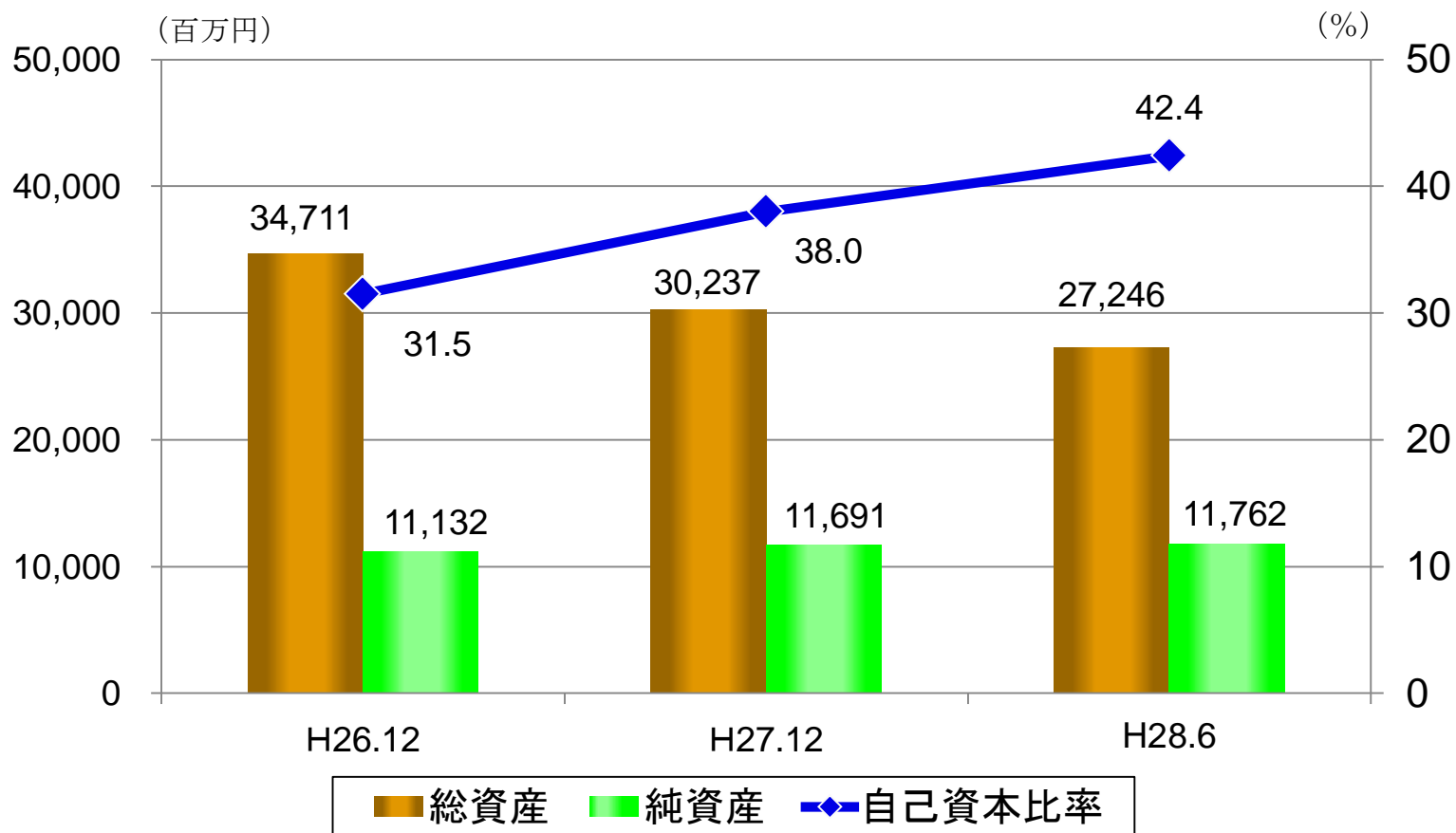


# 財政状態推移（連結）

	平成26年期末	平成27年期末	平成28年 第2四半期末
総資産 百万円	34,711	30,237	27,246
純資産 百万円	11,132	11,691	11,762
負債 百万円	23,578	18,545	15,484
自己資本比率 %	31.5	38.0	42.4

# 財政状態推移 (連結)

## 総資産・純資産・自己資本比率



# 1株当たり情報（連結）

	平成26年 第2四半期	平成27年 第2四半期	平成28年 第2四半期
1株当たり純利益 <sup>円</sup>	76.84	73.69	84.77
	平成26年期末	平成27年期末	平成28年末 第2四半期末
1株当たり純資産 <sup>円</sup>	2,794.51	2,935.60	2,953.42

# 下期の見通しについて

- 鋼材需要については、建設・製造業とも、大幅な増加または減少の可能性は低いが、秋口の需要期もあり、扱い数量は上期比微増を見込む。（通期では前年比微減）
- 鋼材価格については、原材料価格の大幅な変動見込みは少ないが、中国の過剰生産能力・過剰生産状況に変化なく、現状程度が継続。
- 収益については、4～6月での電炉メーカー値上げ、7～9月の高炉メーカー値上げ実行も、販売価格への転嫁は難しく、スプレッド縮小から当初見込比悪化を見込む。（通期では当初の予測並）

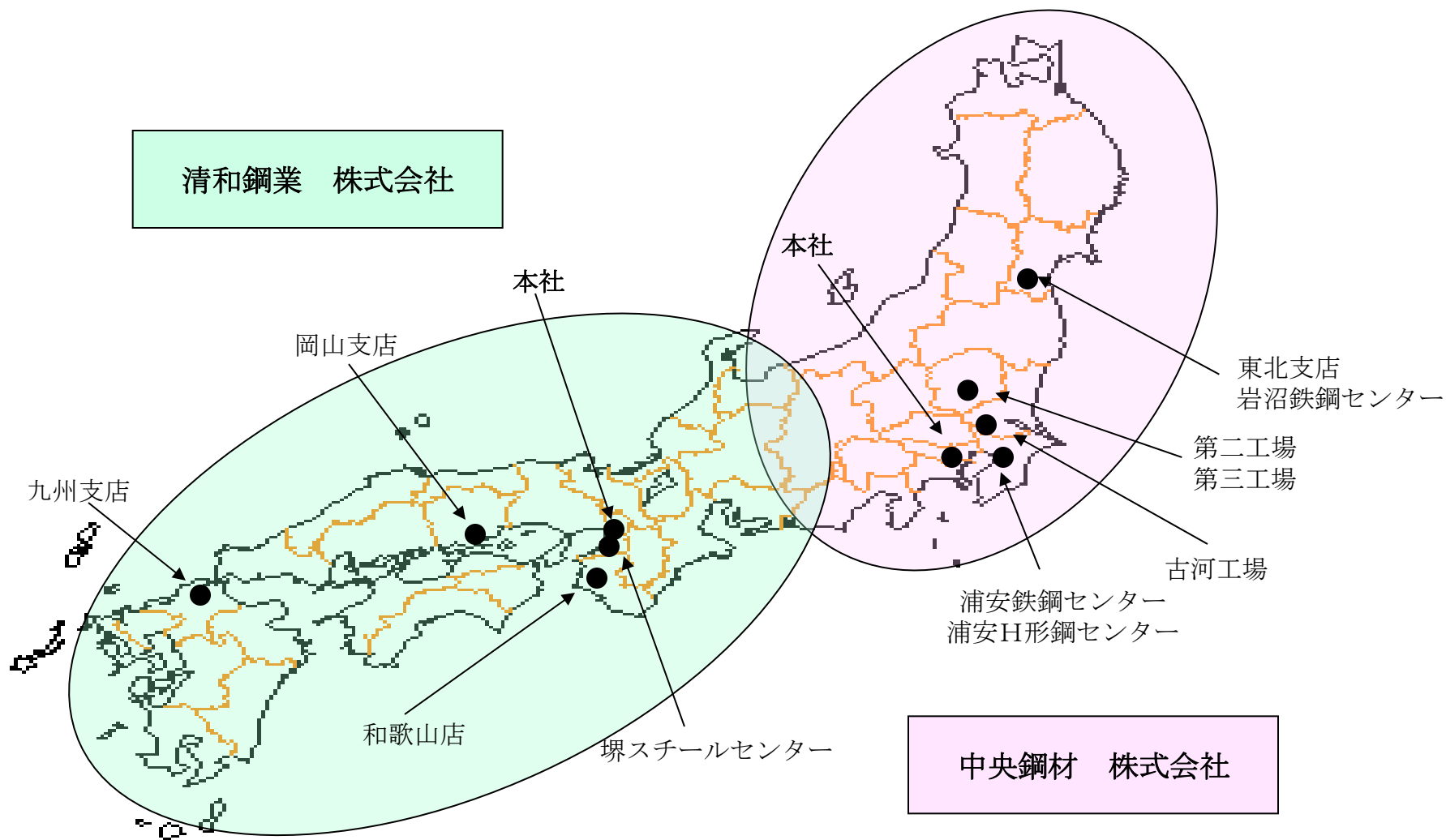
# 個別業績予想（子会社）

		清和鋼業		中央鋼材	
		平成28年12月期 前回予想	平成28年12月期 業績予想	平成28年12月期 前回予想	平成28年12月期 業績予想
売上数量	千トン	291	291	229	221
売上高	百万円	25,000	22,700	22,200	21,056
営業利益	百万円	411	411	348	348
経常利益	百万円	455	455	355	355
税前利益	百万円	455	455	355	355
当期純利益	百万円	291	310	217	231

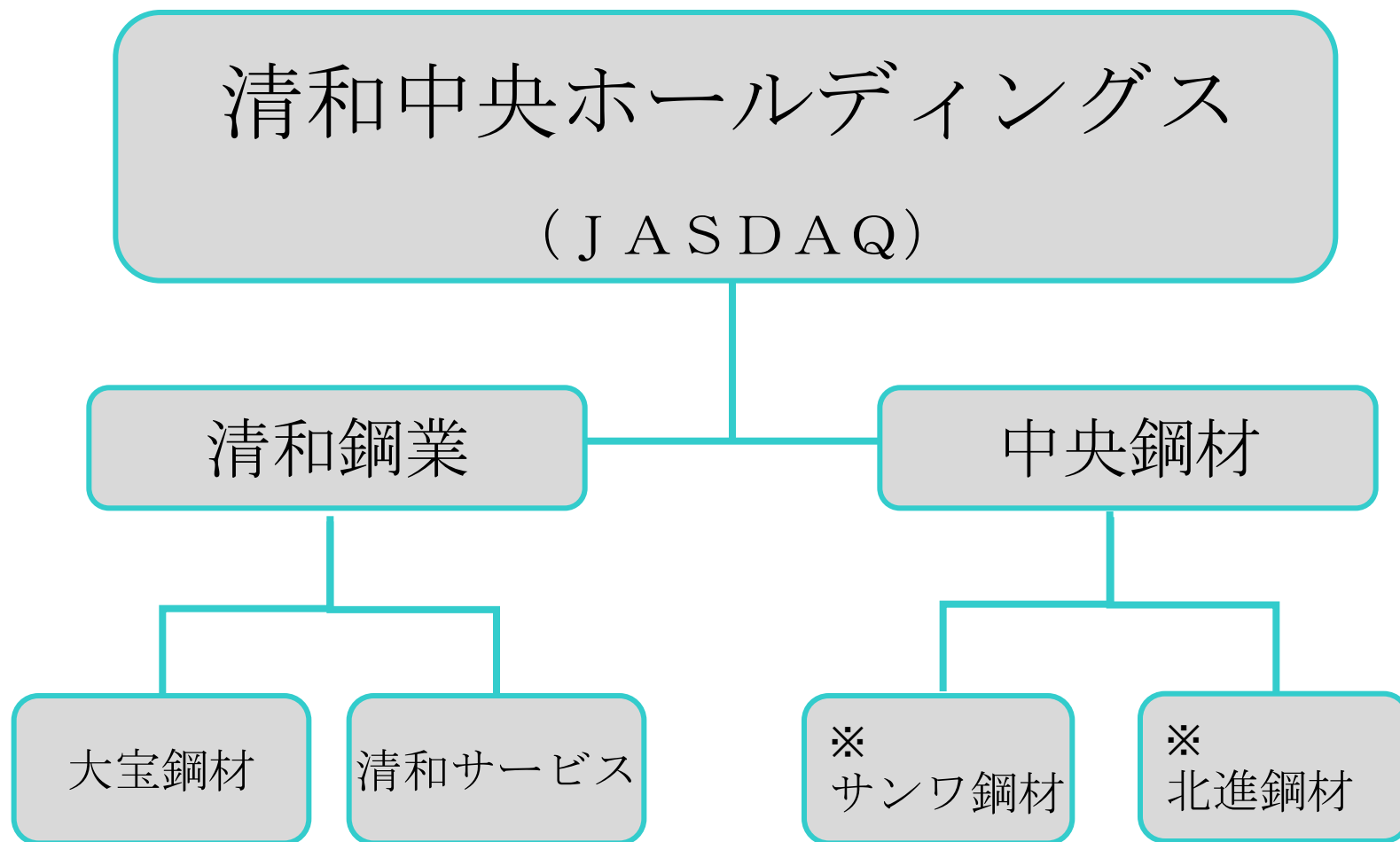
# 連結業績予想

	平成27年12月期 実績	平成28年12月期 前回予想	平成28年12月期 業績予想
売上数量 千トン	507	517	511
売上高 百万円	49,034	47,000	43,000
営業利益 百万円	825	840	840
経常利益 百万円	899	890	890
税前利益 百万円	899	890	890
親会社株主に帰属する 当期純利益 百万円	596	550	600

# 参考：グループ拠点




# 参考：グループ体制



※は非連結子会社





Holdings



# 清和中央ホールディングス



※本資料に記載されている業績見通し等の将来に関する記述は、本資料の発表日現在において入手可能な情報に基づき作成したものであり、実際の業績は、今後、様々な要因によって異なる場合があります。