

2021年12月期 決算説明会（連結）



清和中央ホールディングス



2022年2月



市場環境について

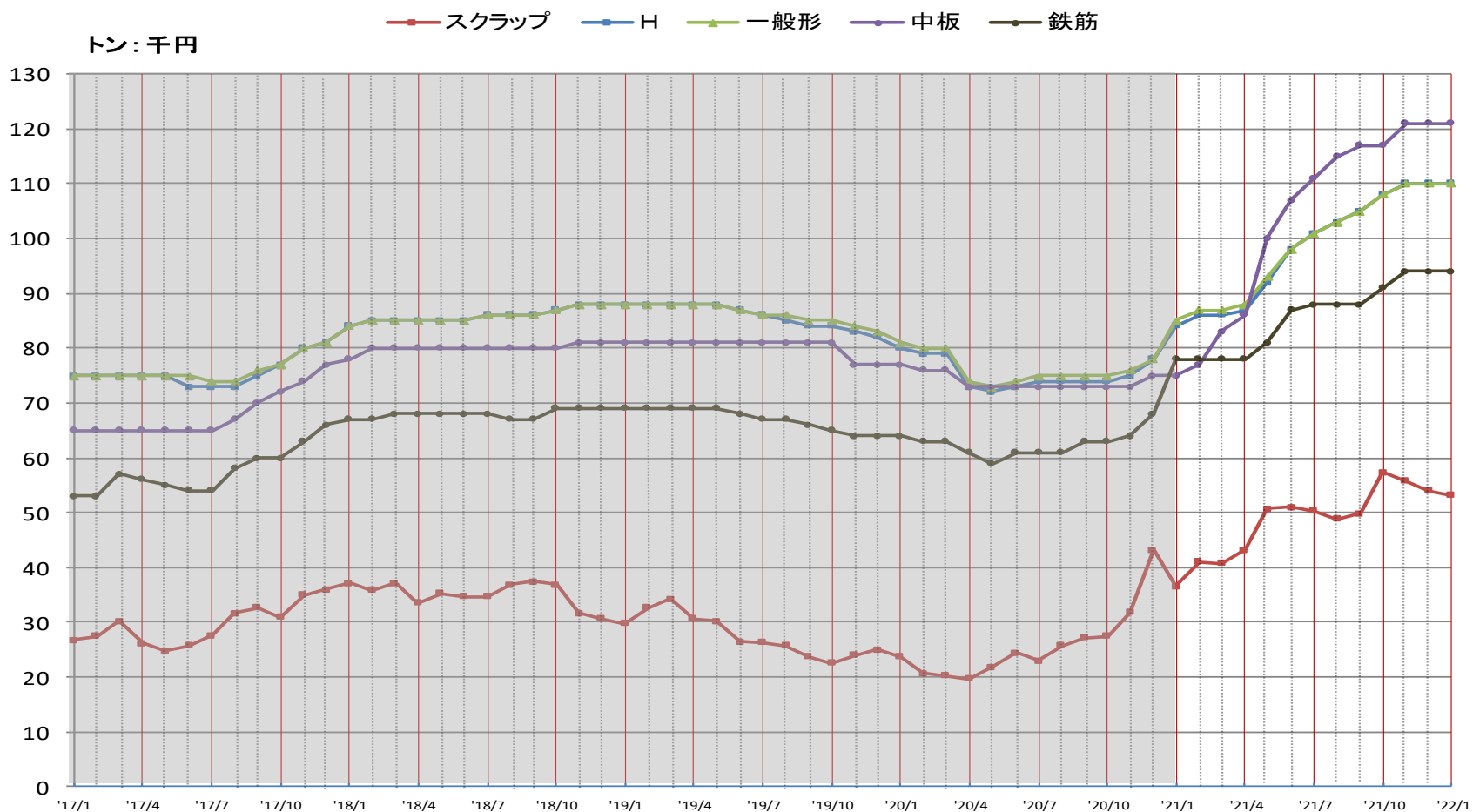
新型コロナウイルス感染拡大問題により、大きく落ち込んだ世界経済の反動もあり、国内製造業は自動車・建機業界を筆頭にした輸出産業中心に、回復が見られた。しかしながら、年後半には半導体等の部品供給問題により、業界によっては停滞感が見られた。

一方、建設業界では、非住宅分野で物流倉庫、工場等の大型建築案件の回復が見られたものの、中小物件は回復が見られなかった。

結果、内需全体では大きく落ち込んだ需要が回復したものの、コロナ前の水準までには至らず。また前述のように回復の中心が大手ユーザー、大型建築案件であったことにより、市中の鋼材取引は停滞状況が続いた。

鋼材市況について

鋼材価格は世界的な需要回復の流れの中、鉄鉱石、石炭、スクラップ等の原料価格の高騰要因により、製品価格も年間を通して大幅な値上がりが続いた。



グループ収益について

当社グループ業績は、鋼材価格上昇に伴い、在庫品を中心とした販売スプレッド拡大の恩恵を受け、収益は大幅に回復した。

個別業績① (単体)

	清和中央HD 2021年12月期	主な項目
営業収益 百万円	547	・ 経営指導料収入・業務手数料収入 ・ 配当収入・不動産賃貸収入等
営業費用 百万円	368	
営業利益 百万円	178	
営業外収益 百万円	12	・ 受取利息等
営業外費用 百万円	10	・ 支払利息等
経常利益 百万円	180	
税前利益 百万円	180	
当期純利益 百万円	160	

個別業績②（子会社）

		清和鋼業 2021年12月期	中央鋼材 2021年12月期
売上数量	千トン	210	169
売上高	百万円	23,904	21,446
営業利益	百万円	777	613
経常利益	百万円	835	679
税前利益	百万円	835	661
当期純利益	百万円	562	472

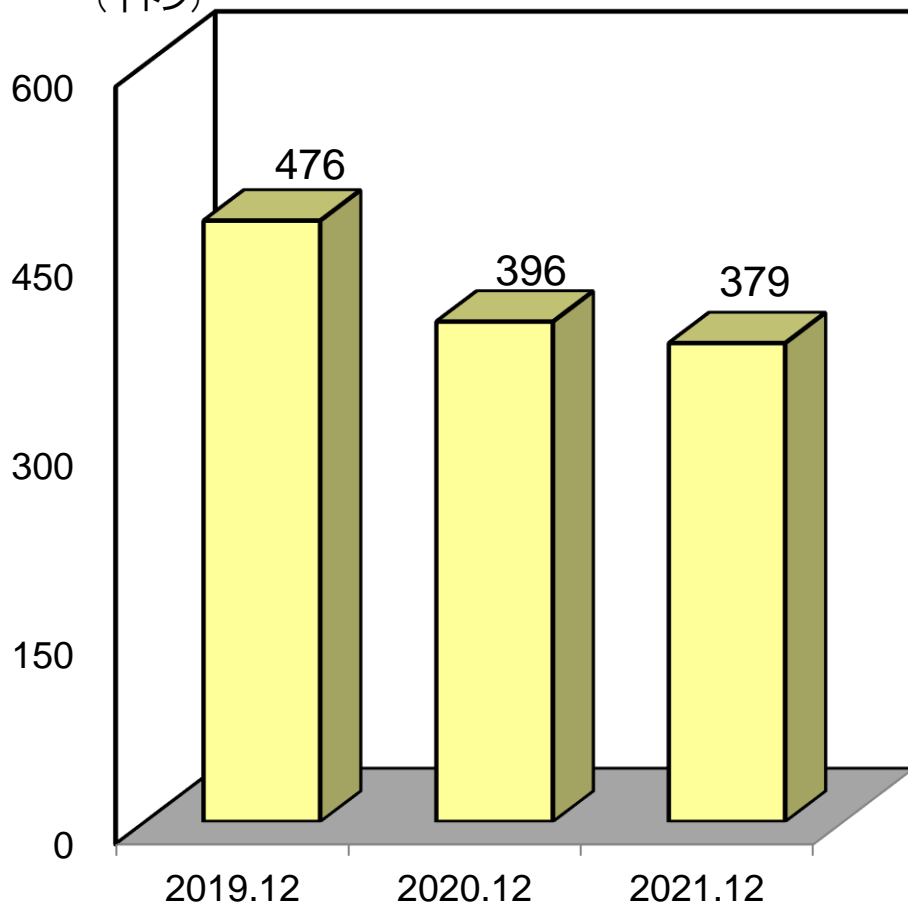
経営成績推移（連結）

		2019年12月期	2020年12月期	2021年12月期
売上数量	千トン	476	396	379
売上高	百万円	52,910	42,005	45,395
営業利益	百万円	805	163	1,455
経常利益	百万円	899	282	1,575
税前利益	百万円	899	247	1,564
親会社株主に帰属する 当期純利益	百万円	598	145	1,060

経営成績推移 (連結)

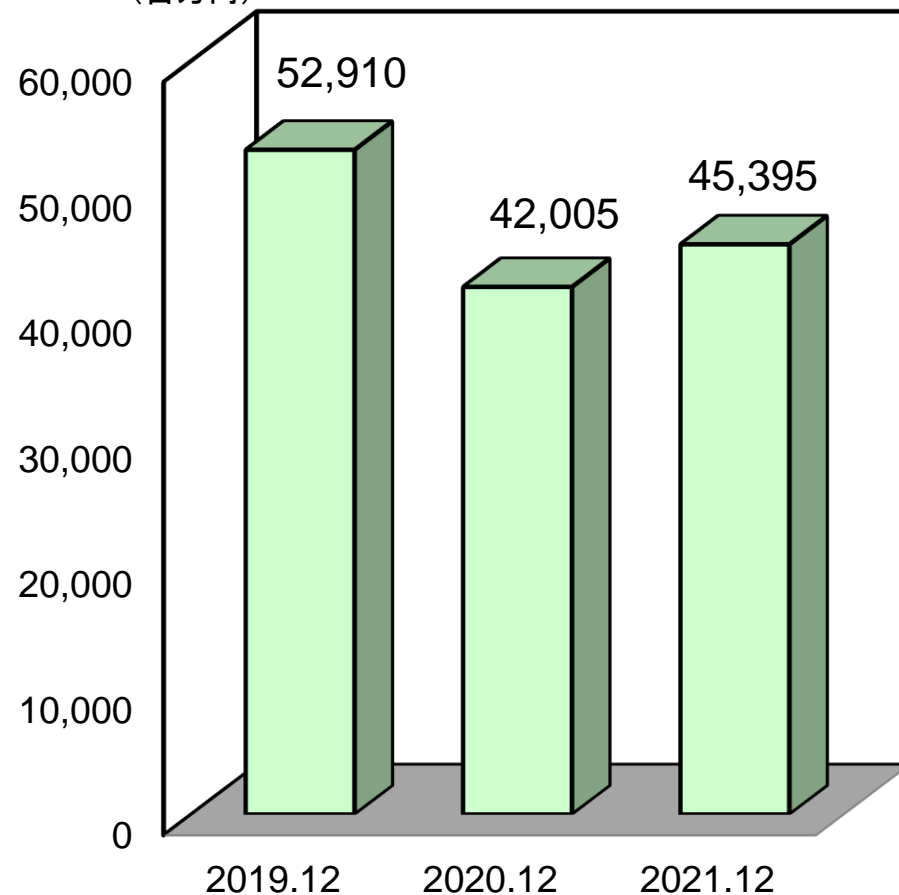
売上数量

(千トン)



売上高

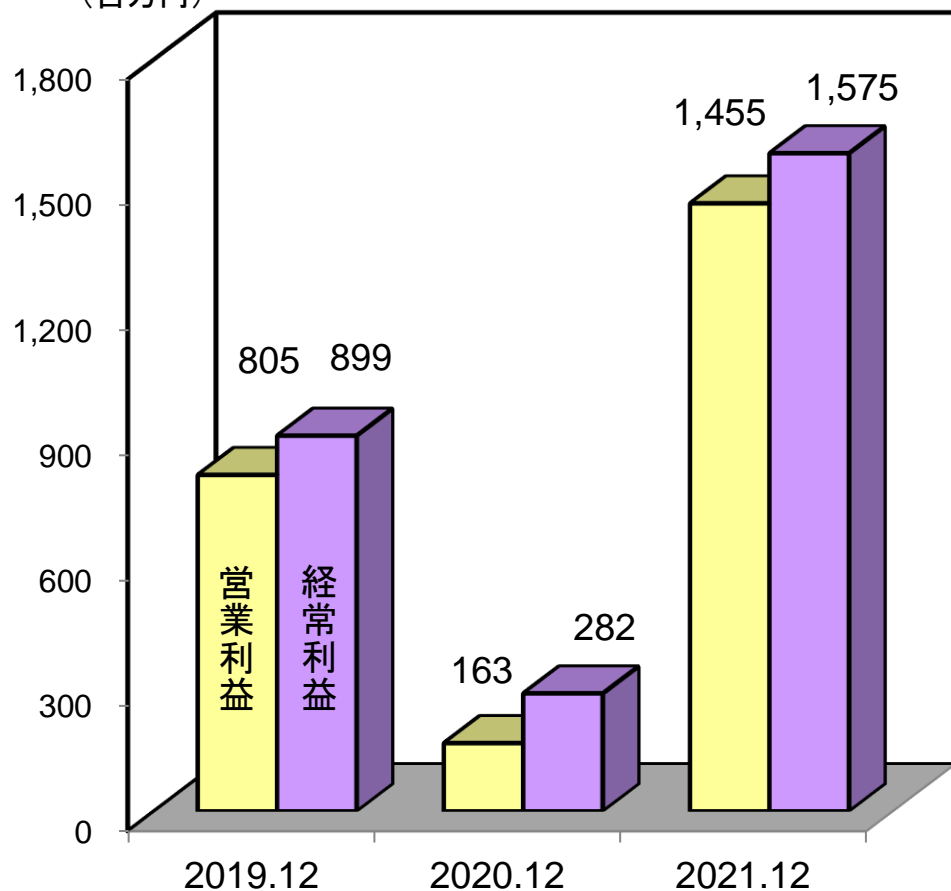
(百万円)



経営成績推移（連結）

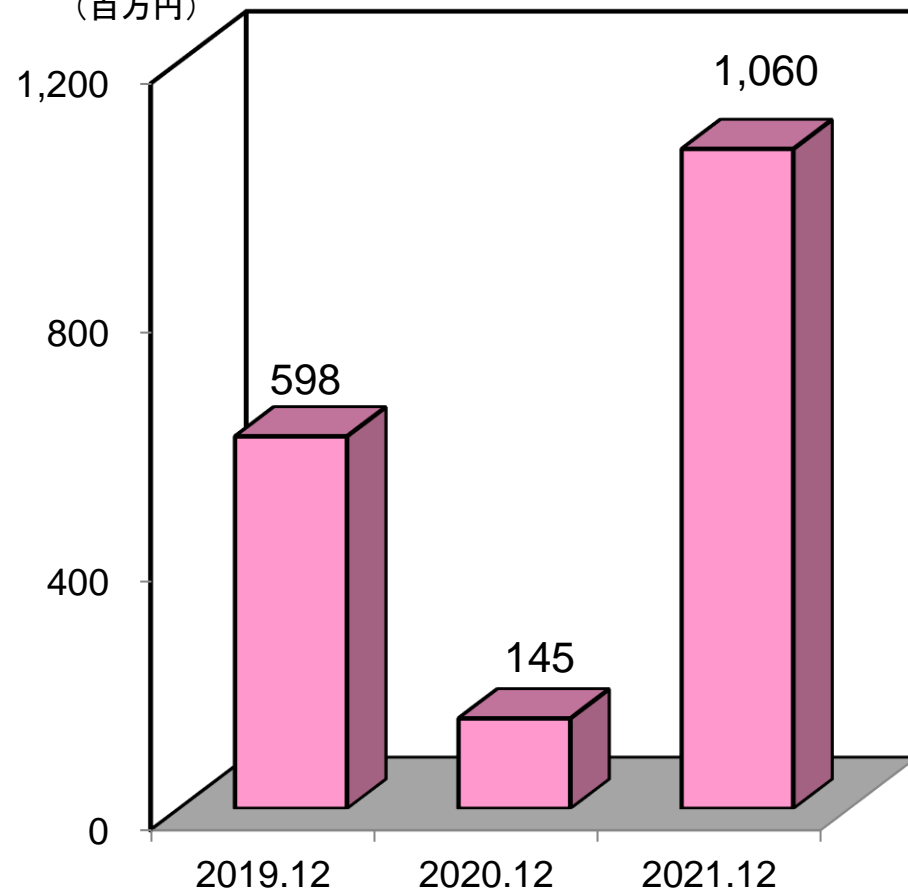
営業利益及び経常利益

(百万円)



親会社株主に帰属する当期純利益

(百万円)

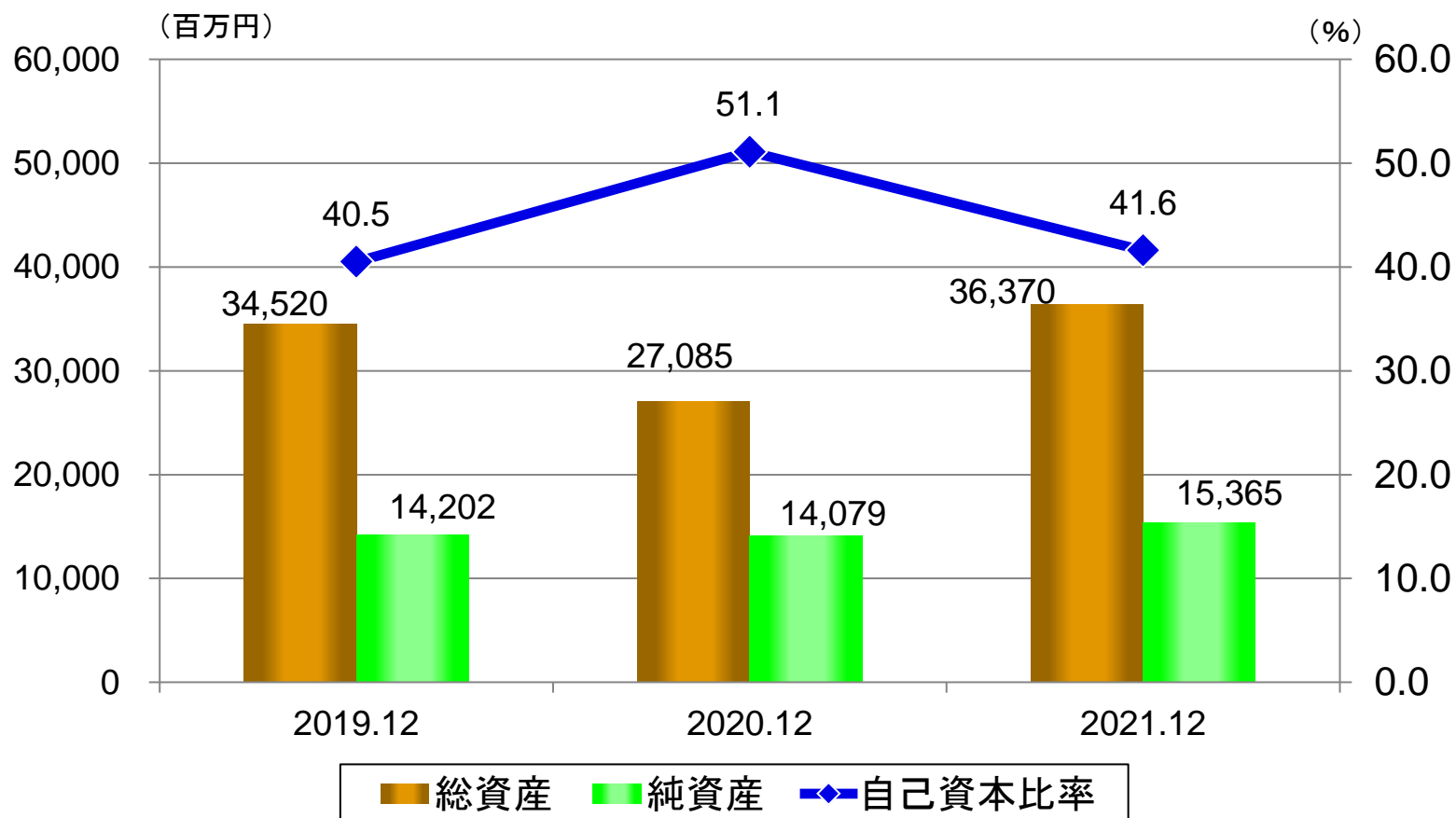


財政状態推移（連結）

	2019年12月期	2020年12月期	2021年12月期
総資産 百万円	34,520	27,085	36,370
純資産 百万円	14,202	14,079	15,365
負債 百万円	20,318	13,006	21,004
自己資本比率 %	40.5	51.1	41.6

財政状態推移 (連結)

総資産・純資産・自己資本比率



1株当たり情報（連結）

	2019年12月期	2020年12月期	2021年12月期
1株当たり純利益 ^円	152.94	37.07	270.02
1株当たり純資産 ^円	3,566.47	3,537.76	3,838.93

今期の見通しについて

世界：コロナ問題改善により、世界経済は回復基調が続く

日本：国内経済も同じく回復基調が続く

鉄鋼需要について

景気回復により

製造業：需要は回復。部品不足問題も改善が徐々に進む

建設：土木向け変わらず

建築：大型物件は前年を更に上回る、中小物件は不透明ながら、全体としては増加予想

鉄鋼内需全体では、前年比増加を予想

鋼材価格について

前年の大幅な高騰は一段落、若干値下り懸念もあり
(原材料資源価格次第も、方向性不透明)

収益について

前年の値上がりに伴う、販売スプレッド大幅増加の影響は
なくなる

その結果、前年に比べ収益は悪化する見通し

個別業績予想①（子会社）

	清和鋼業		中央鋼材	
	2021年12月期 実績	2022年12月期 業績予想	2021年12月期 実績	2022年12月期 業績予想
売上数量 千トン	210	221	169	188
売上高 百万円	23,904	25,595	21,446	24,835
営業利益 百万円	777	407	613	348
経常利益 百万円	835	457	679	371
税前利益 百万円	835	457	661	371
当期純利益 百万円	562	304	472	238

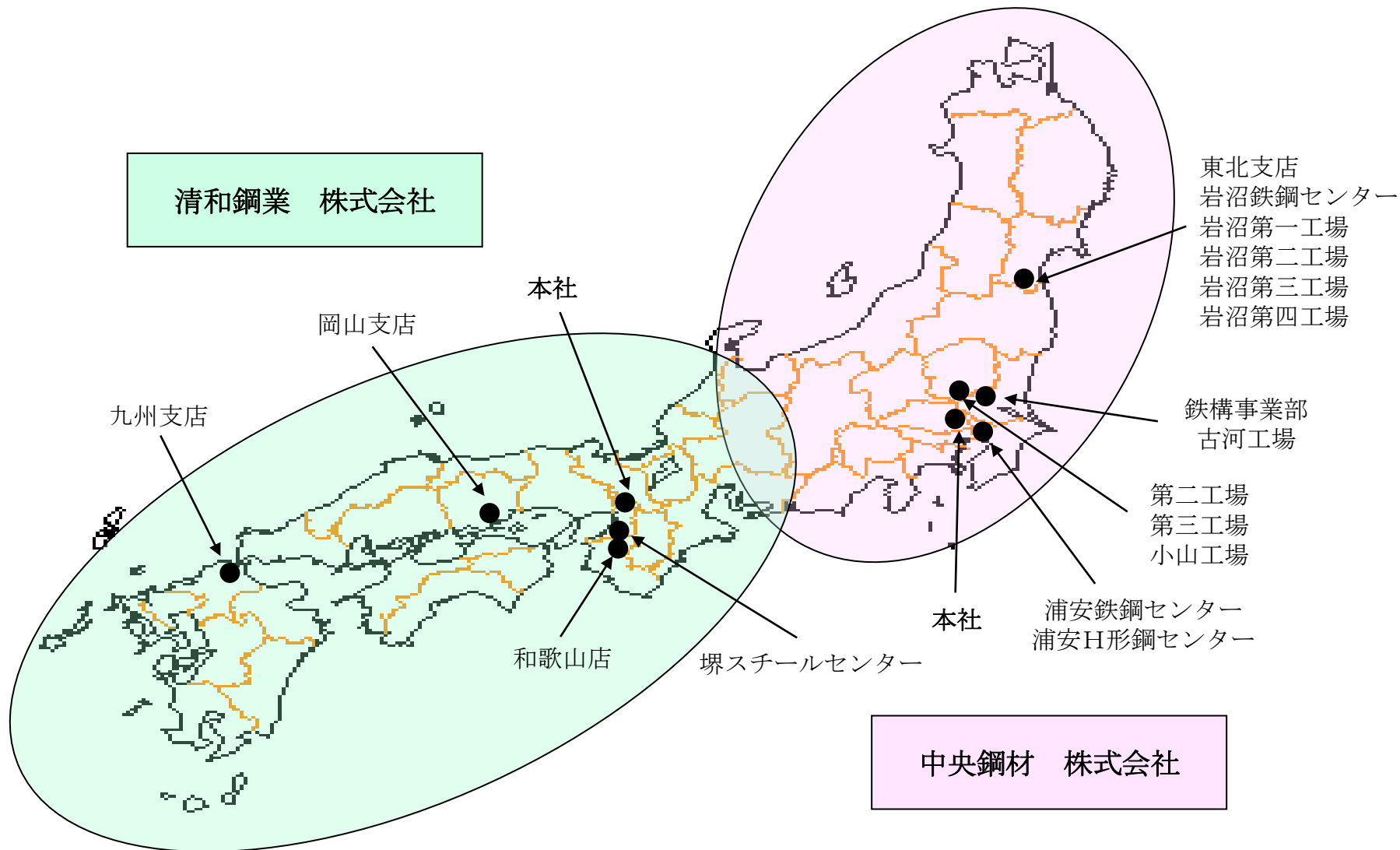
個別業績予想②（単体）

		清和中央HD	
		2021年12月期 実績	2022年12月期 業績予想
営業収益	百万円	547	809
営業費用	百万円	368	400
営業利益	百万円	178	408
経常利益	百万円	180	410
税前利益	百万円	180	410
当期純利益	百万円	160	380

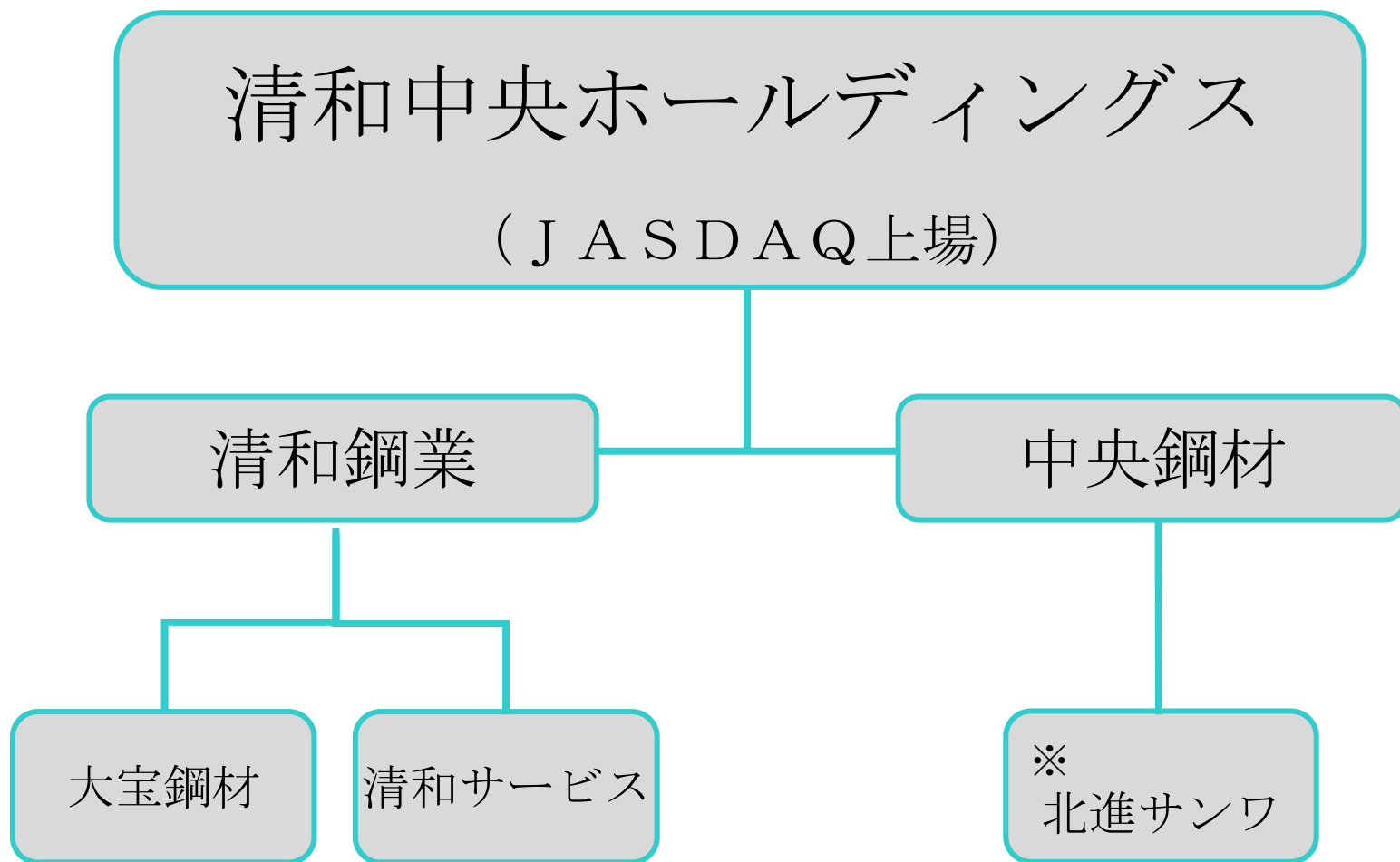
連結業績予想

	2020年12月期 実績	2021年12月期 実績	2022年12月期 業績予想
売上数量 千トン	396	379	408
売上高 百万円	42,005	45,395	50,000
営業利益 百万円	163	1,455	850
経常利益 百万円	282	1,575	920
税前利益 百万円	247	1,564	920
親会社株主に帰属する 当期純利益 百万円	145	1,060	590


参考：グループ拠点



参考：グループ体制



※は非連結子会社



Holdings

清和中央ホールディングス



※本資料に記載されている業績見通し等の将来に関する記述は、本資料の発表日現在において入手可能な情報に基づき作成したものであり、実際の業績は、今後、様々な要因によって異なる場合があります。