

# 平成29年12月期 第2四半期 決算説明会



## 清和中央ホールディングス



平成29年8月

# 経営環境について

上半期の環境については、政府景気判断通りに緩やかな回復となるものの、鉄鋼内需は足踏み状態が続いた。

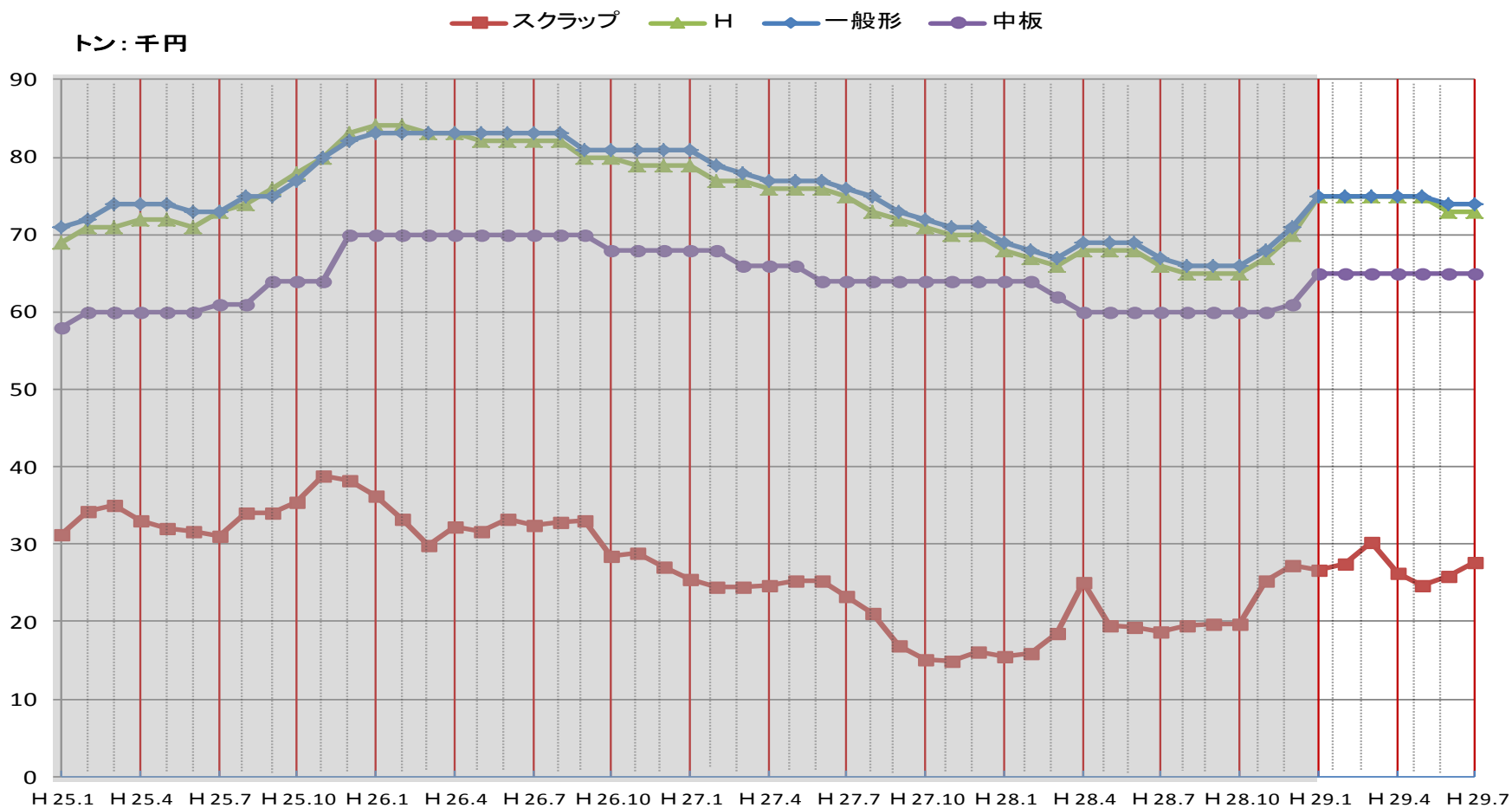
## 国内鉄鋼需要について

- ①建設
  - ・土木 低調横這い推移
  - ・建築 貸家若干増加、マンション減少  
非住宅は前年横這い推移
- ②製造業
  - ・自動車 前年の震災、軽自動車不振の反動もあり回復
  - ・建機 新排ガス規制前の駆け込み需要と輸出が回復
  - ・造船 緩やかに減少（起工ベース微減）
  - ・産機 変わらず
  - ・工作機械 //

総じて横這い微増となるが、回復の大きい自動車・建機向け鋼材は、紐付調達が大半であるため、市中荷動きへの増量効果は乏しい。

# 鋼材市況について

昨年終盤の鋼材価格の上昇に伴い、在庫品中心に販売スプレッドは、1～3月で拡大したが、4月以降は停滞となった。



# 個別業績（子会社）

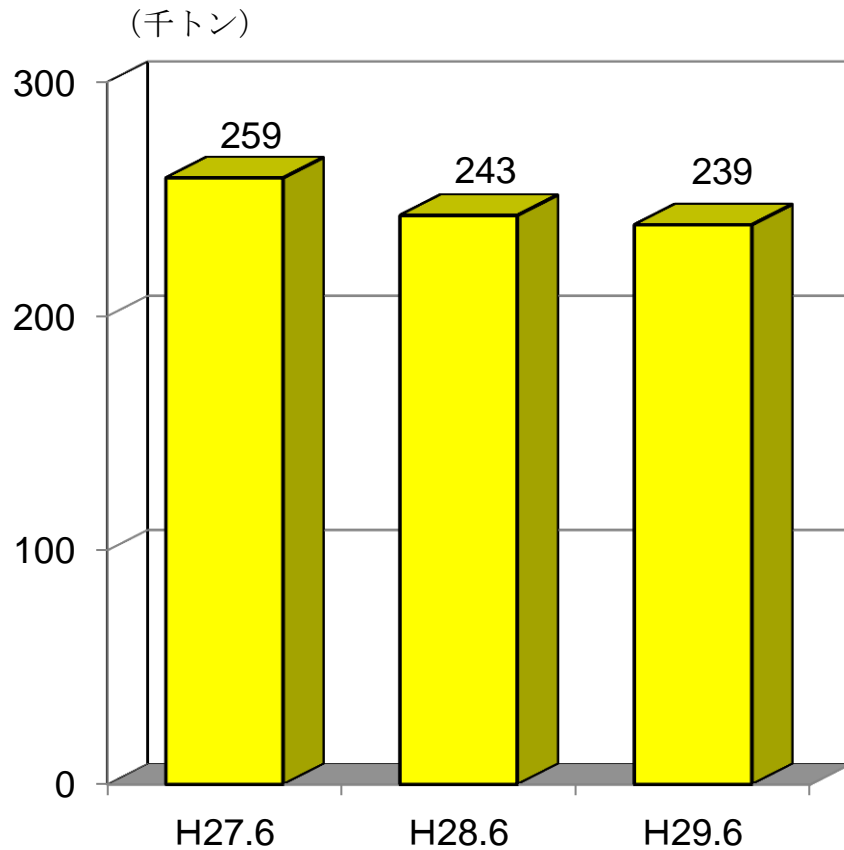
		清和鋼業 平成29年 第2四半期	中央鋼材 平成29年 第2四半期
売上数量	千トン	132	107
売上高	百万円	11,031	10,371
営業利益	百万円	337	415
経常利益	百万円	372	423
税前利益	百万円	372	423
四半期純利益	百万円	249	271

# 経営成績推移（連結）

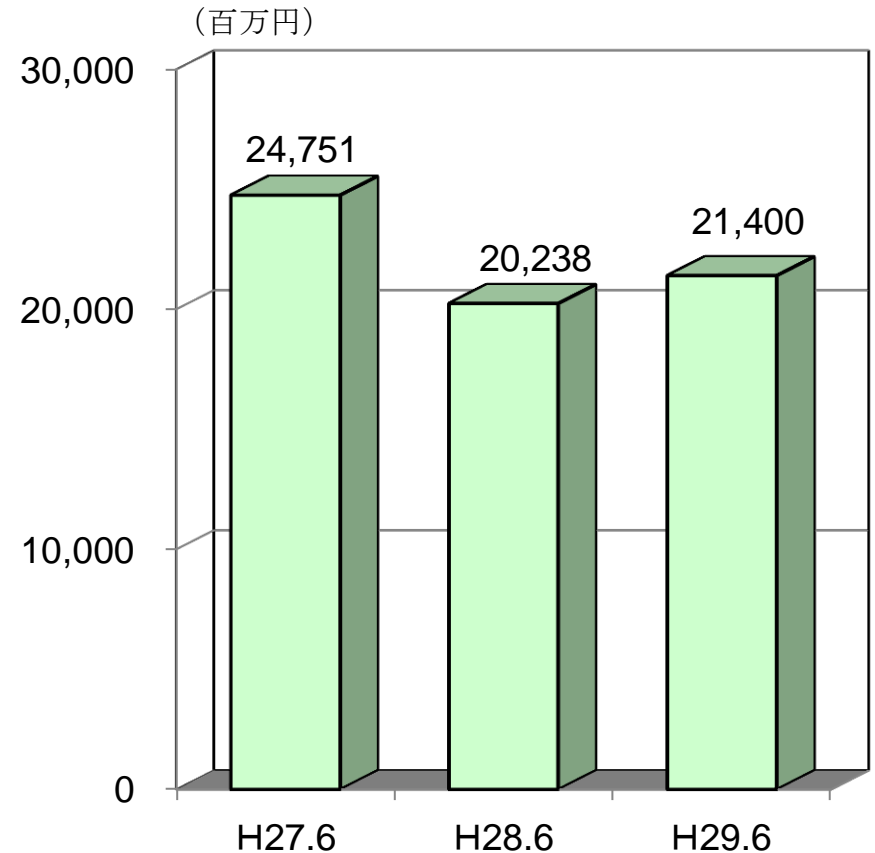
	平成27年 第2四半期	平成28年 第2四半期	平成29年 第2四半期
売上数量 千トン	259	243	239
売上高 百万円	24,751	20,238	21,400
営業利益 百万円	357	445	794
経常利益 百万円	408	492	834
税前利益 百万円	408	492	834
親会社株主に帰属する 四半期純利益 百万円	288	331	524

# 経営成績推移 (連結)

## 売上数量

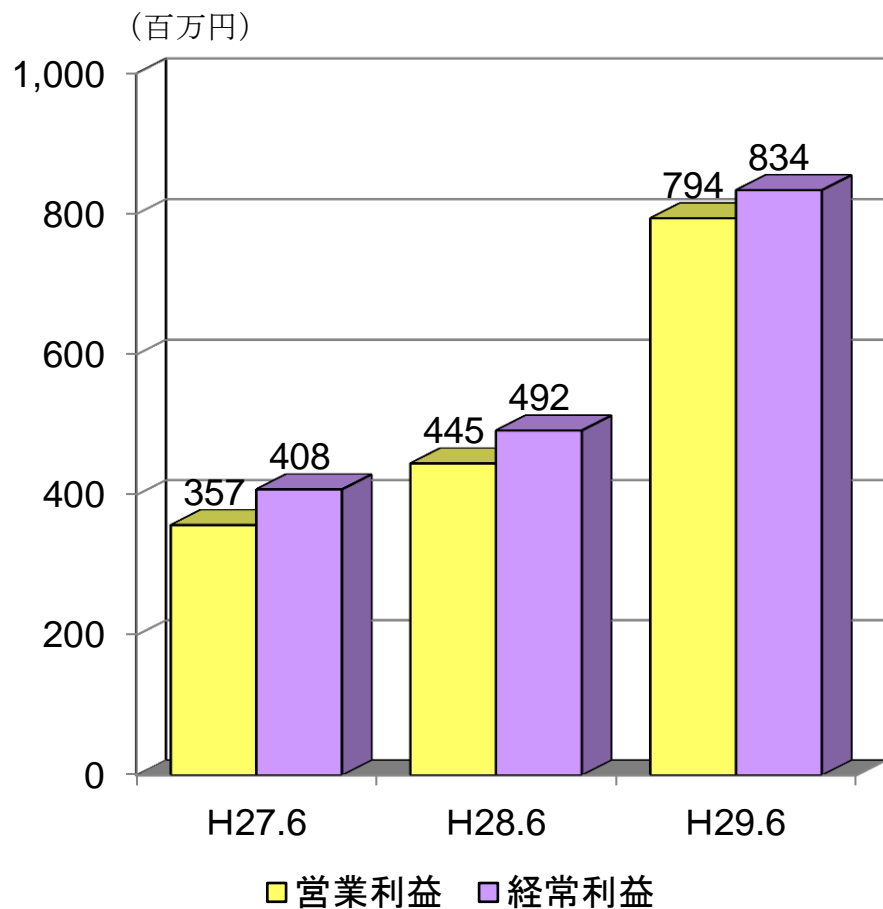


## 売上高

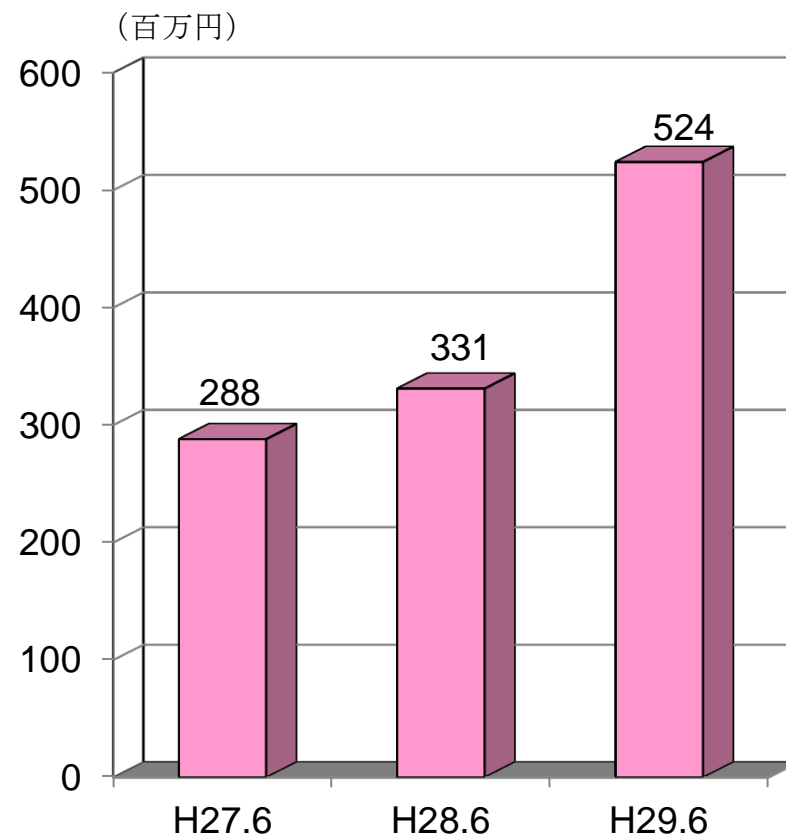


# 経営成績推移 (連結)

## 営業利益および経常利益



## 純利益

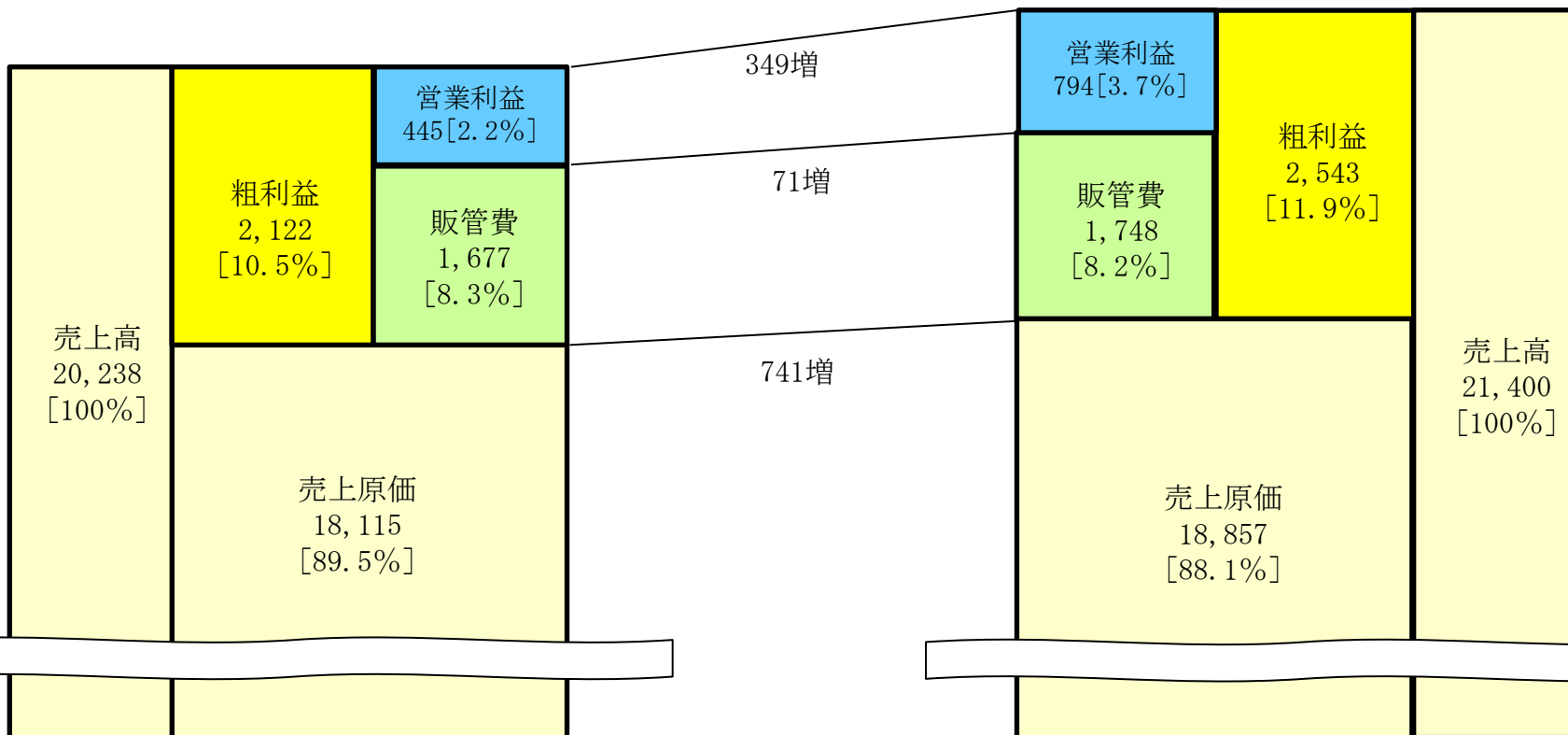


# 前年比増減分析 (連結)

単価:百万円  
[ ]:売上高構成比率

平成28年 第2四半期

平成29年 第2四半期



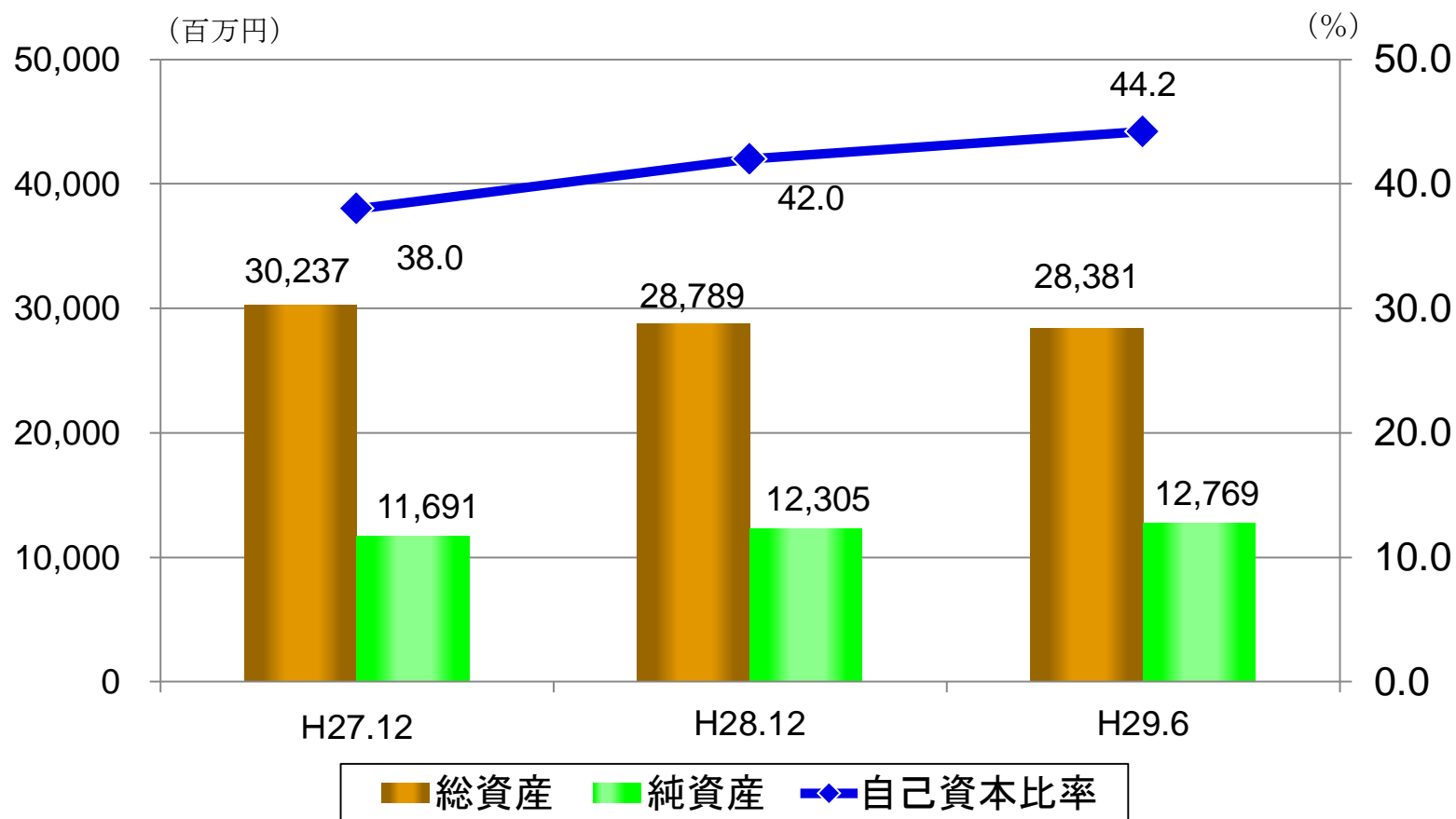


# 財政状態推移（連結）

	平成27年期末	平成28年期末	平成29年 第2四半期末
総資産 百万円	30,237	28,789	28,381
純資産 百万円	11,691	12,305	12,769
負債 百万円	18,545	16,483	15,612
自己資本比率 %	38.0	42.0	44.2

# 財政状態推移 (連結)

## 総資産・純資産・自己資本比率



# 1株当たり情報（連結）

	平成27年 第2四半期	平成28年 第2四半期	平成29年 第2四半期
1株当たり純利益 <sup>円</sup>	73.69	84.77	133.89
	平成27年期末	平成28年期末	平成29年 第2四半期末
1株当たり純資産 <sup>円</sup>	2,935.60	3,090.34	3,206.77

# 下期の見通しについて

## 国内鉄鋼需要について

- ①製造業
  - ・ 上期回復の自動車、建機の需要反動減はなく、上期レベルを維持
  - ・ 造船向けで緩やかな減少を見込むが、その他業種は横這い、秋口には多少増加見込み
- ②建設
  - ・ 土木 毎年の季節変動より上期比増
  - ・ 建築 毎年の季節変動より大型建築着工多く上期比増

## 鋼材価格について

大幅な変動はない見込み

## 収益について

- ・ 上期仕入値上り分の販売価格への転嫁不足が続く
- ・ 販売スプレッドは上期比減少見込み
- ・ 中央鋼材の梁加工は高位継続見込み

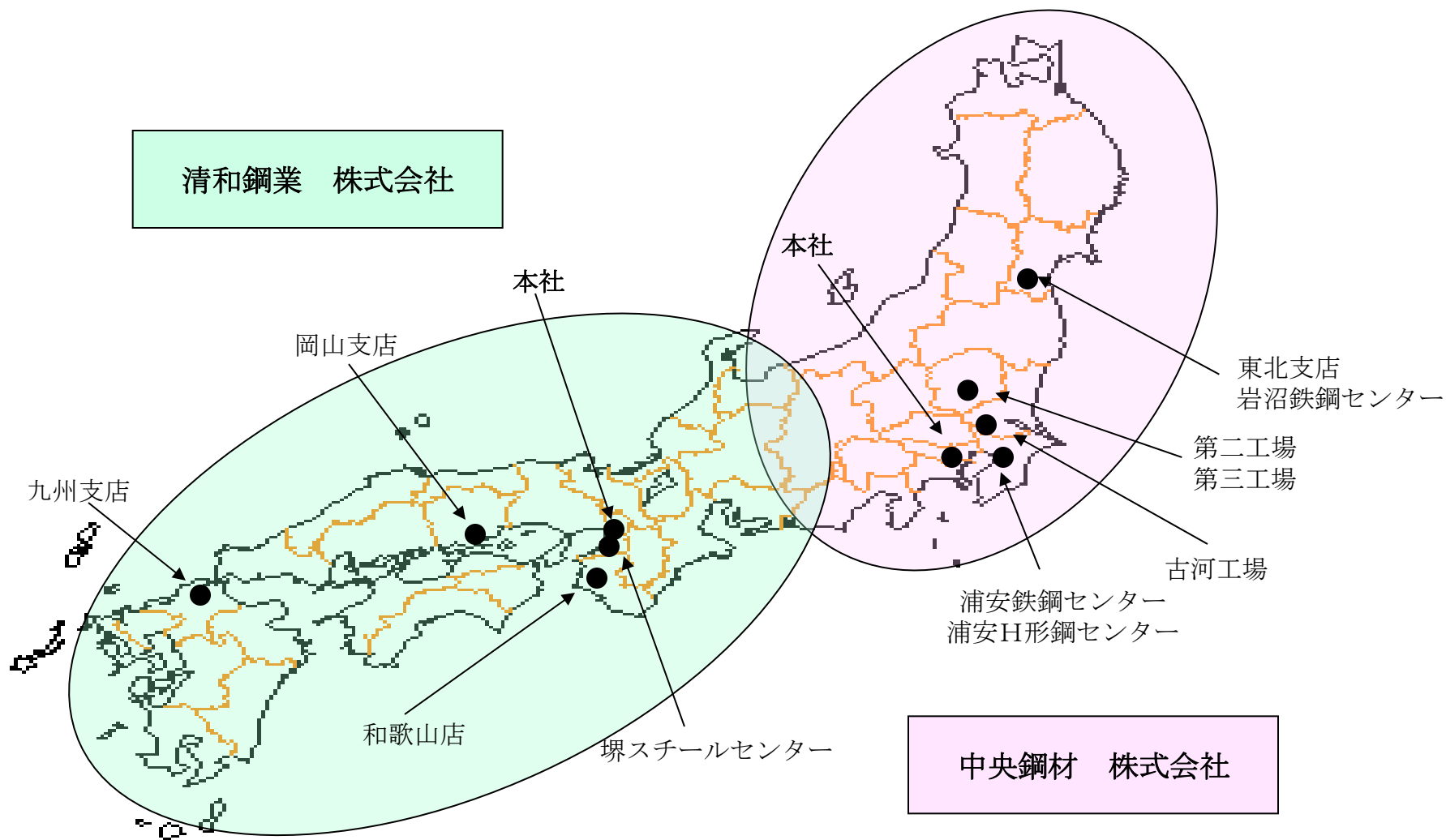
# 個別業績予想（子会社）

		清和鋼業		中央鋼材	
		平成29年12月期 前回予想	平成29年12月期 業績予想	平成29年12月期 前回予想	平成29年12月期 業績予想
売上数量	千トン	292	280	228	230
売上高	百万円	24,569	23,633	21,562	21,740
営業利益	百万円	494	503	388	621
経常利益	百万円	554	558	402	635
税前利益	百万円	554	558	402	635
当期純利益	百万円	369	372	258	411

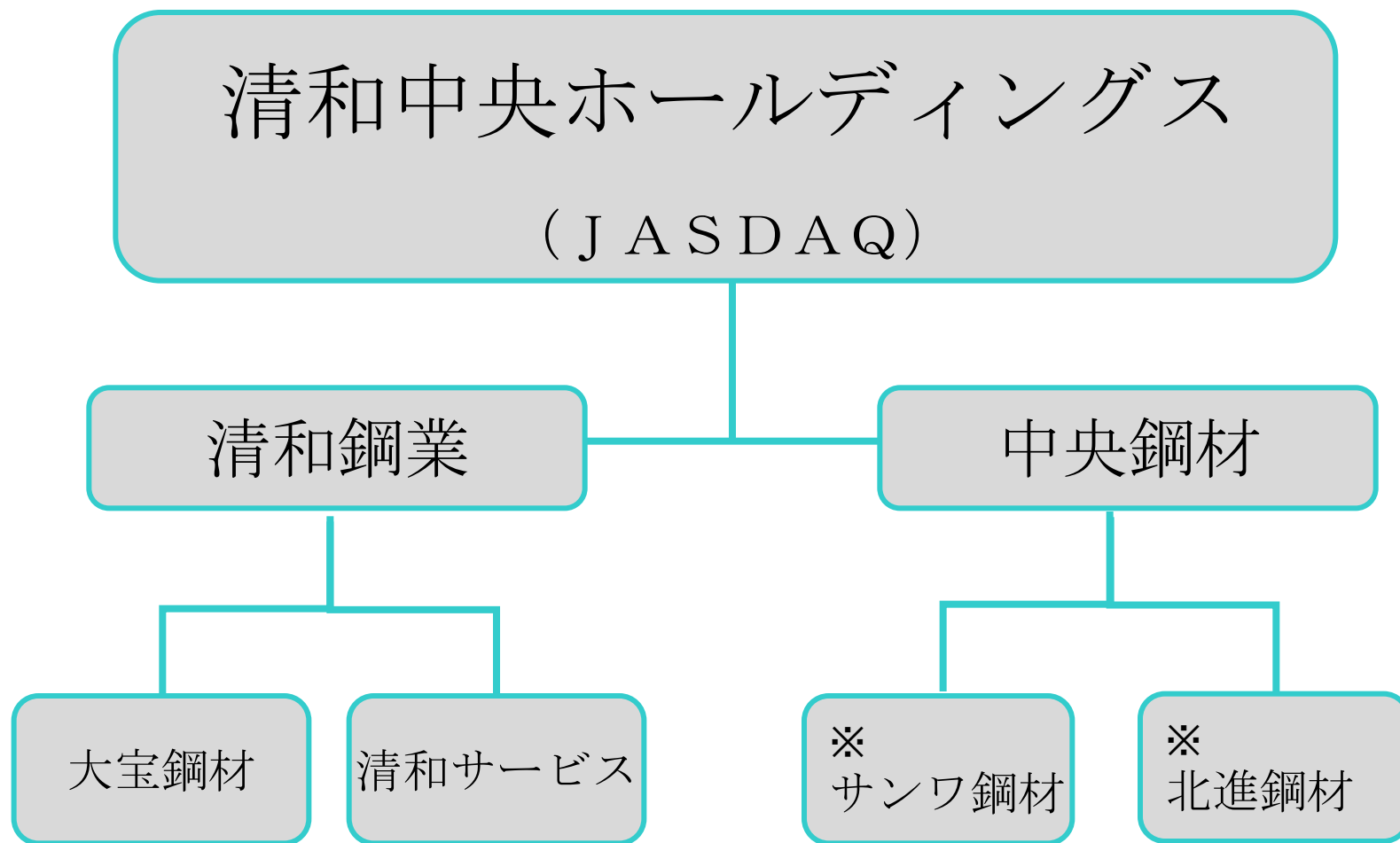
# 連結業績予想

	平成28年12月期 実績	平成29年12月期 前回予想	平成29年12月期 業績予想
売上数量 千トン	502	519	508
売上高 百万円	41,785	46,000	45,000
営業利益 百万円	931	970	1,210
経常利益 百万円	1,015	1,050	1,280
税前列益 百万円	1,015	1,050	1,280
親会社株主に帰属する 当期純利益 百万円	680	670	820

# 参考：グループ拠点




# 参考：グループ体制



※は非連結子会社





Holdings



# 清和中央ホールディングス



※本資料に記載されている業績見通し等の将来に関する記述は、本資料の発表日現在において入手可能な情報に基づき作成したものであり、実際の業績は、今後、様々な要因によって異なる場合があります。