

2019年12月期 決算説明会（連結）



清和中央ホールディングス



2020年2月



市場環境について

米中貿易摩擦、EU問題等により、世界経済は減速。

国内においても、建設需要には、底堅いものが見られたものの、製造業界は、輸出産業を中心に減産の動きが広がった。

国内鉄鋼需要について

建設 ・ 土木 横這い

・ 建築 住宅は微減

非住宅は人手不足、働き方改革、ボルト不足等が要因で、建築ニーズは底堅かったが、鋼材消費は前年比▲10%程度であった。

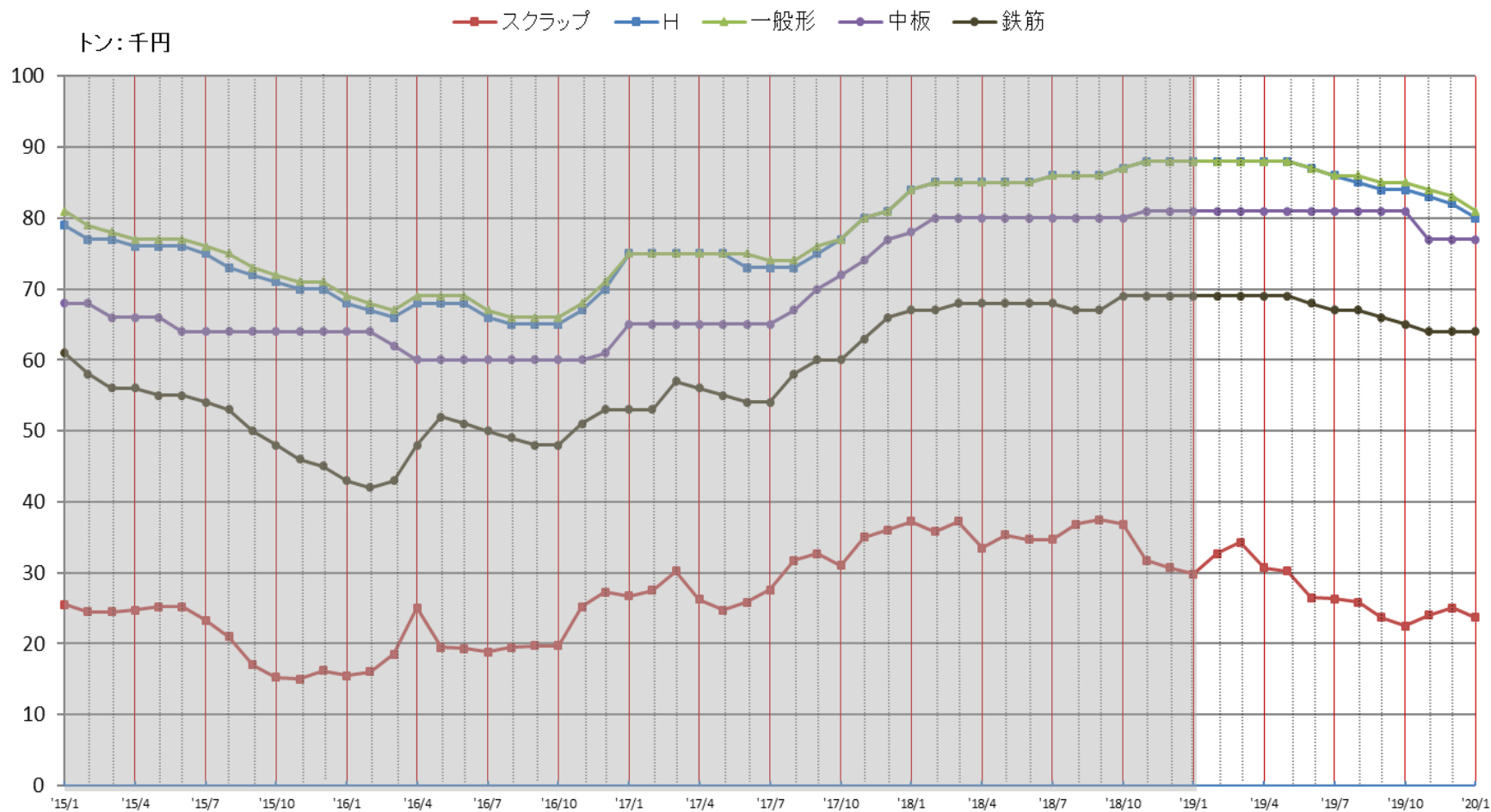
製造業 ・ 白物家電関係のみ、消費税の駆け込み需要で、夏場まで増加。

その他、海外向け部品生産の減少から始まり、国内生産も減少と、期を追って減少幅が拡大した。

国内鉄鋼需要は▲5%程度と見込まれる。

鋼材市況について

年初より弱含みに推移し、夏頃より下落幅が拡大した。



グループ収益について

- ・ 中央鋼材の梁加工は、一昨年受注分の完了が多く、稼働率・収益とも高水準を維持
- ・ 清和鋼業・中央鋼材とも、鋼材価格の値下がりにより、在庫品中心に販売スプレッド縮小が主な減益要因

個別業績① (単体)

	清和中央HD 2019年12月期	主な項目
営業収益 百万円	706	・ 経営指導料収入・業務手数料収入 ・ 配当収入・不動産賃貸収入等
営業費用 百万円	375	
営業利益 百万円	330	
営業外収益 百万円	12	・ 受取利息等
営業外費用 百万円	8	・ 支払利息等
経常利益 百万円	334	
税前利益 百万円	334	
当期純利益 百万円	304	

個別業績②（子会社）

		清和鋼業 2019年12月期	中央鋼材 2019年12月期
売上数量	千トン	251	225
売上高	百万円	26,185	26,655
営業利益	百万円	329	385
経常利益	百万円	391	418
税前利益	百万円	391	418
当期純利益	百万円	259	301

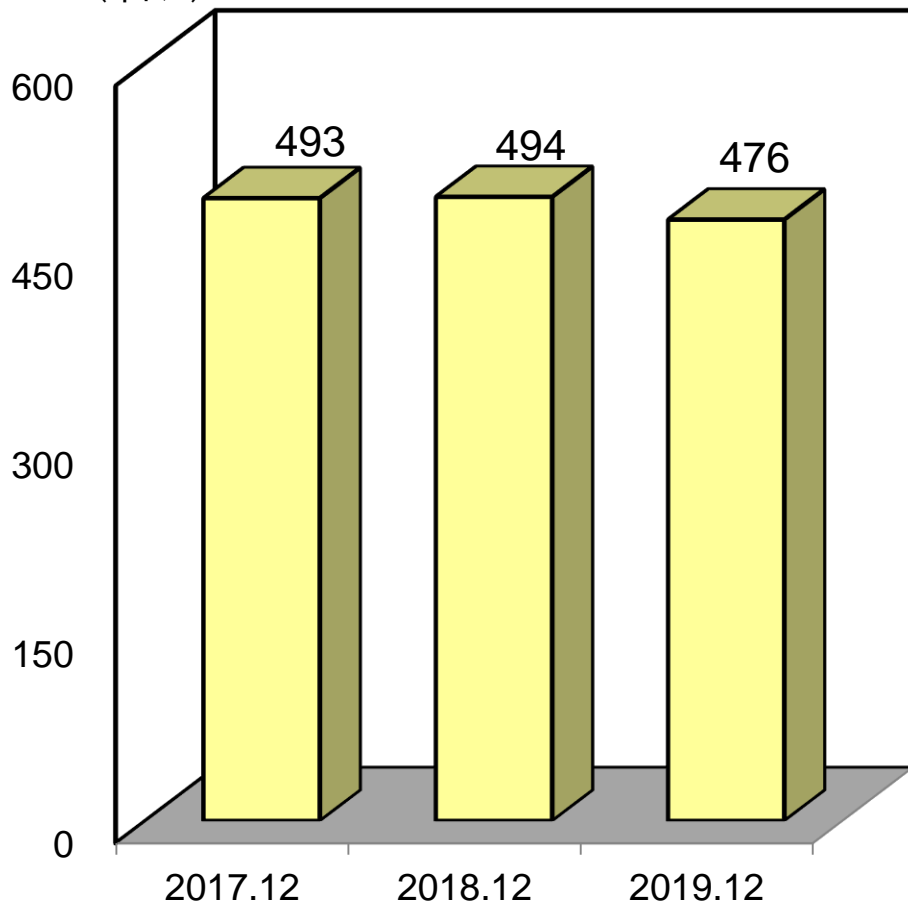
経営成績推移（連結）

		2017年12月期	2018年12月期	2019年12月期
売上数量	千トン	493	494	476
売上高	百万円	45,404	52,179	52,910
営業利益	百万円	1,363	1,221	805
経常利益	百万円	1,431	1,336	899
税前利益	百万円	1,431	1,336	899
親会社株主に帰属する 当期純利益	百万円	928	832	598

経営成績推移 (連結)

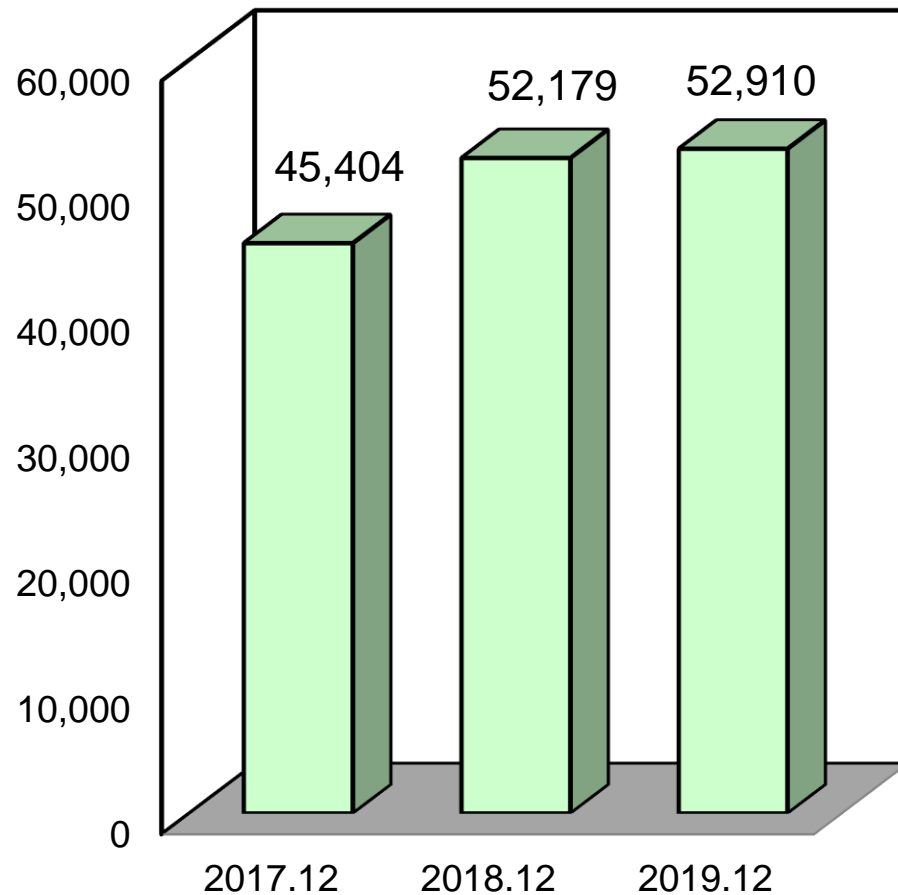
売上数量

(千トン)



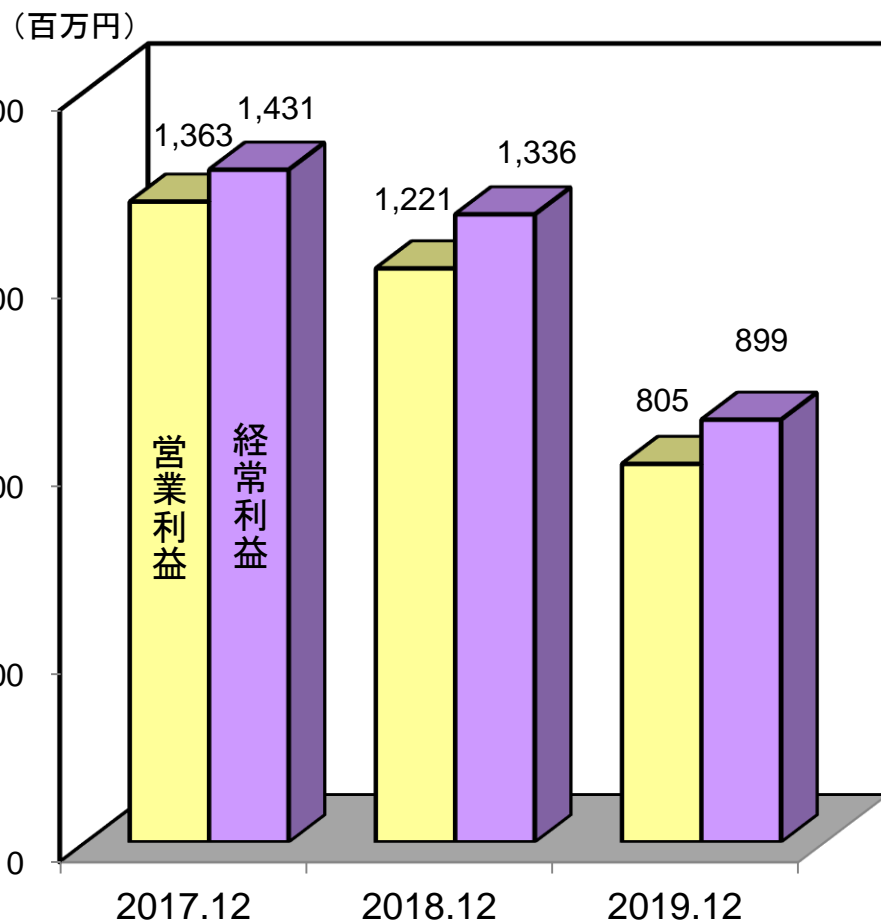
売上高

(百万円)

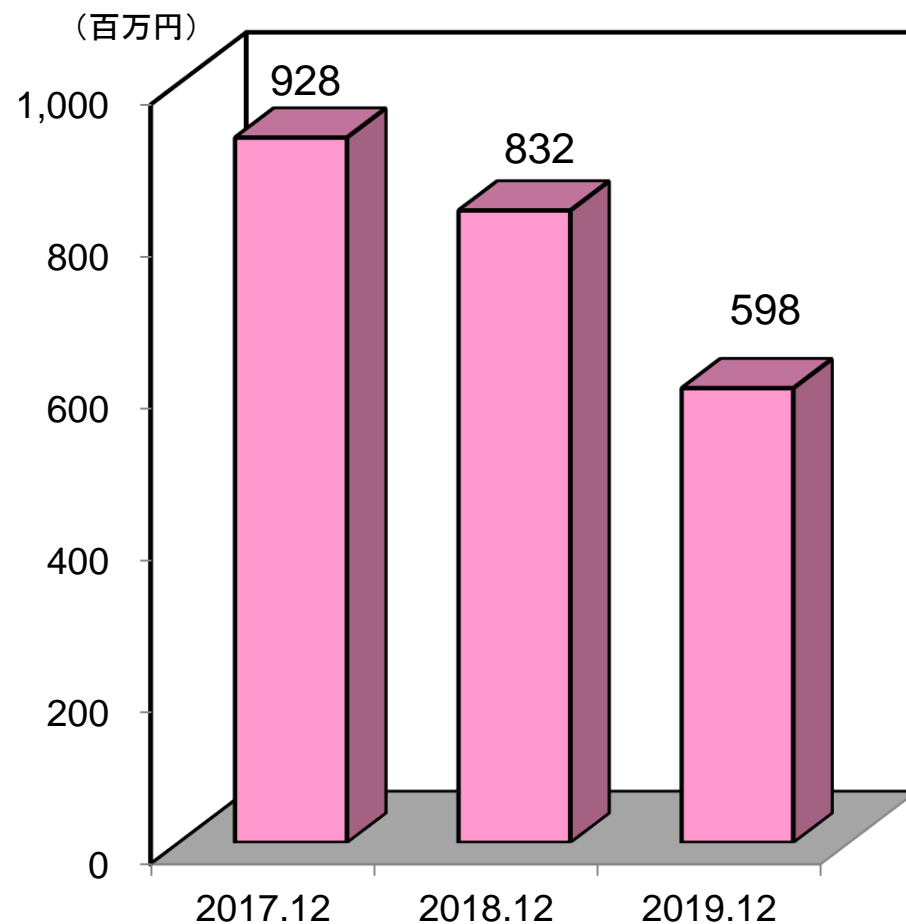


経営成績推移（連結）

営業利益及び経常利益



親会社株主に帰属する当期純利益

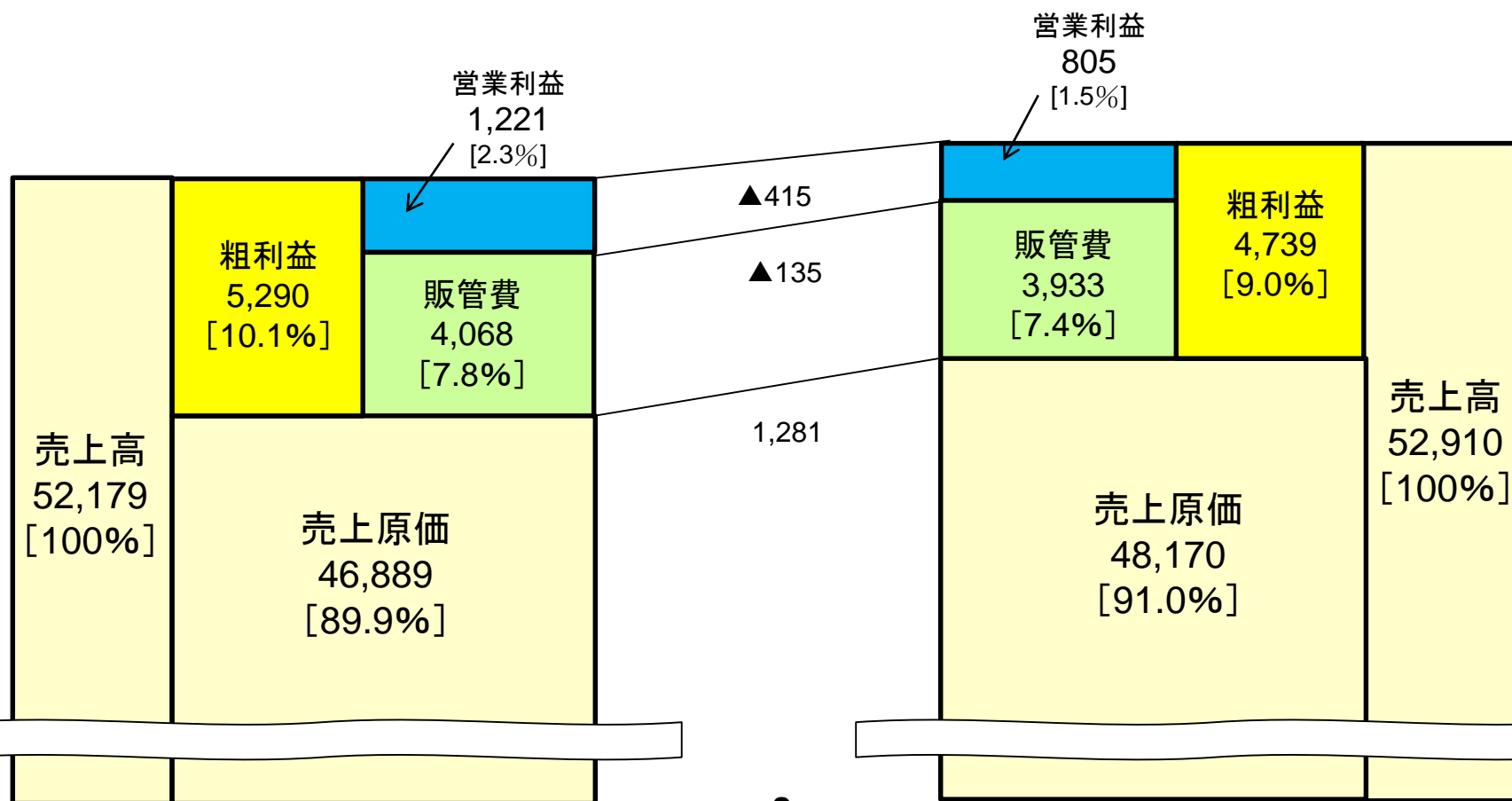


前年比増減分析 (連結)

単位:百万円
[]:売上高構成比率

2018年12月期

2019年12月期

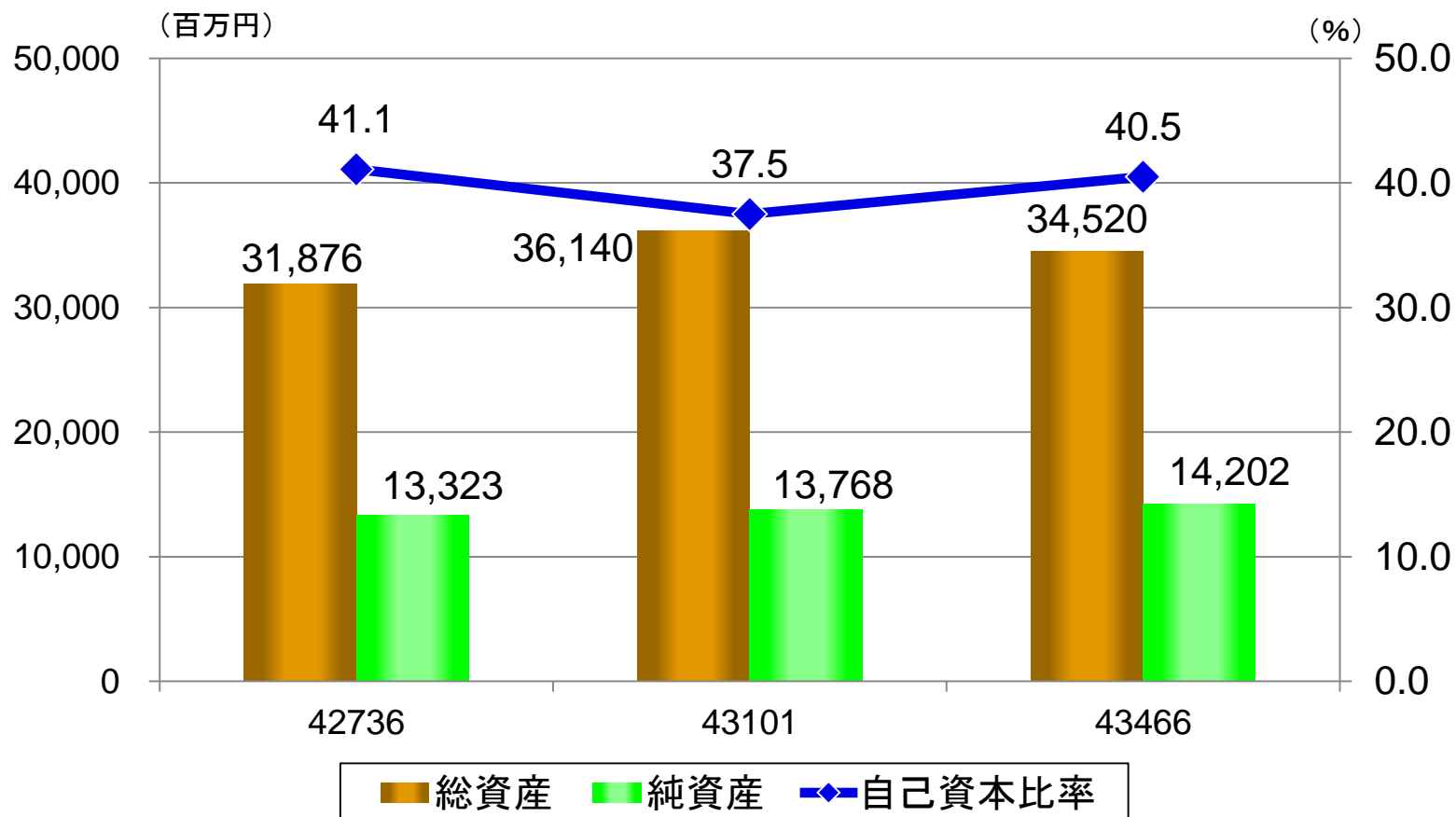


財政状態推移（連結）

	2017年12月期	2018年12月期	2019年12月期
総資産 百万円	31,876	36,140	34,520
純資産 百万円	13,323	13,768	14,202
負債 百万円	18,553	22,372	20,318
自己資本比率 %	41.1	37.5	40.5

財政状態推移 (連結)

総資産・純資産・自己資本比率



1株当たり情報（連結）

	2017年12月期	2018年12月期	2019年12月期
1株当たり純利益 ^円	237.09	212.52	152.94
1株当たり純資産 ^円	3,346.19	3,457.14	3,566.47

今期の見通しについて

世界 貿易摩擦、EU問題、中東リスク等、昨年来の問題が解決に至らず、世界経済の成長減速を予想。前述動向次第では悪化も懸念される。

(コロナウイルスの影響も懸念材料)

国内 世界経済の減速や消費税増税の反動等で停滞し、低下見込み。

鉄鋼需要について

建設 ・土木 政府予算の防災・増税対策により若干増を期待
・建築 住宅は駆け込需要の反動や賃貸住宅の減少で、全体的に減少

非住宅はボルト問題解消も人手不足や働き方改革、また施工能力不足問題や景気減速による着工見直し等で、若干の減少

製造業 ・輸出産業を中心に更に減速

その結果、鉄鋼需要は前年を下回る見込み

鋼材価格について

原料価格の動向に左右されるが、低下懸念が大きい

収益について

梁加工は前年までの高水準・高収益から減速する
販売スプレッドは若干落ち込む懸念が大きい

個別業績予想①（子会社）

	清和鋼業		中央鋼材	
	2019年12月期 実績	2020年12月期 業績予想	2019年12月期 実績	2020年12月期 業績予想
売上数量 千トン	251	257	225	223
売上高 百万円	26,185	25,888	26,655	26,219
営業利益 百万円	329	236	385	177
経常利益 百万円	391	305	418	199
税前利益 百万円	391	305	418	199
当期純利益 百万円	259	202	301	127

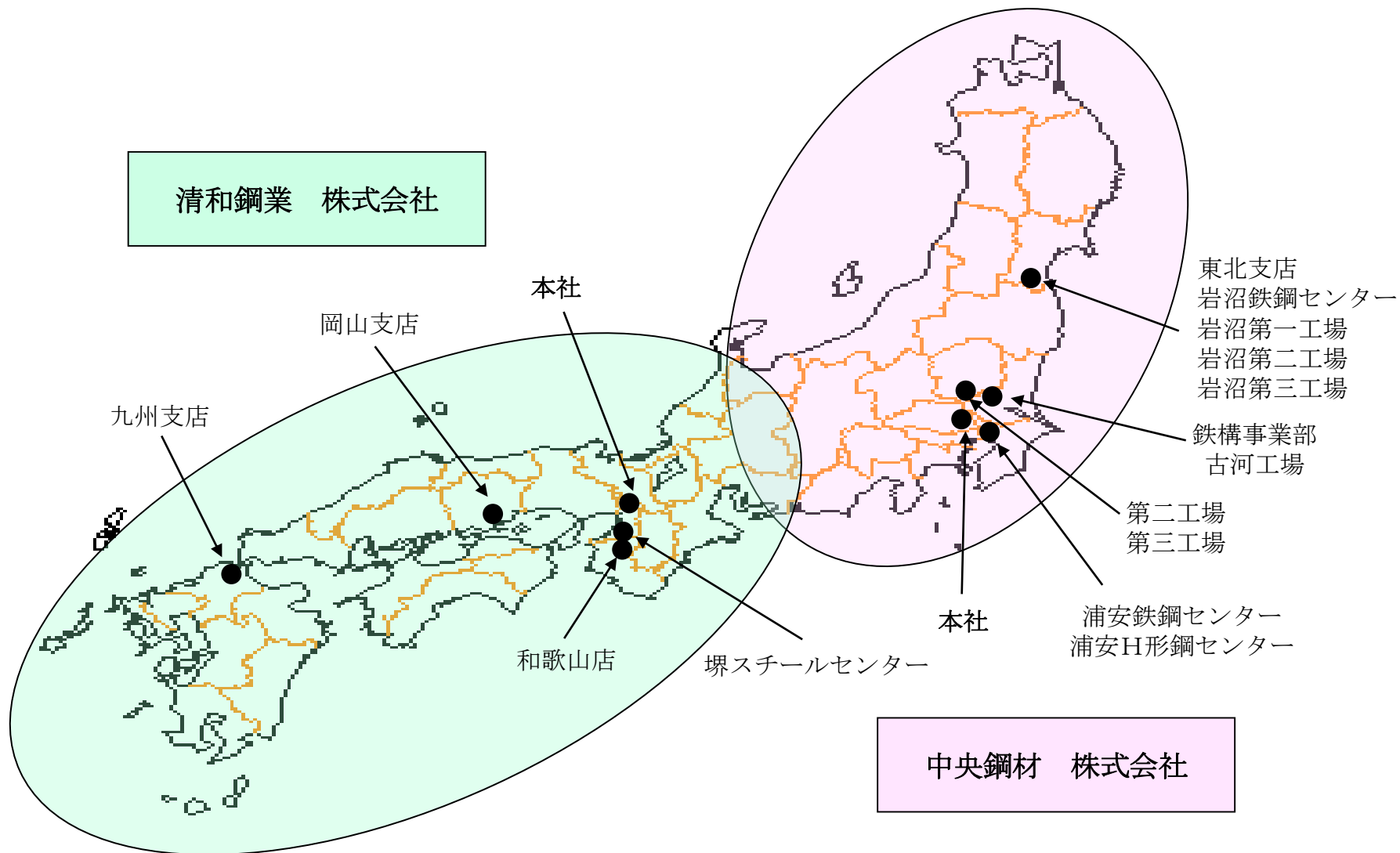
個別業績予想②（単体）

		清和中央HD	
		2019年12月期 実績	2020年12月期 業績予想
営業収益	百万円	706	593
営業費用	百万円	375	359
営業利益	百万円	330	233
経常利益	百万円	334	238
税前利益	百万円	334	238
当期純利益	百万円	304	205

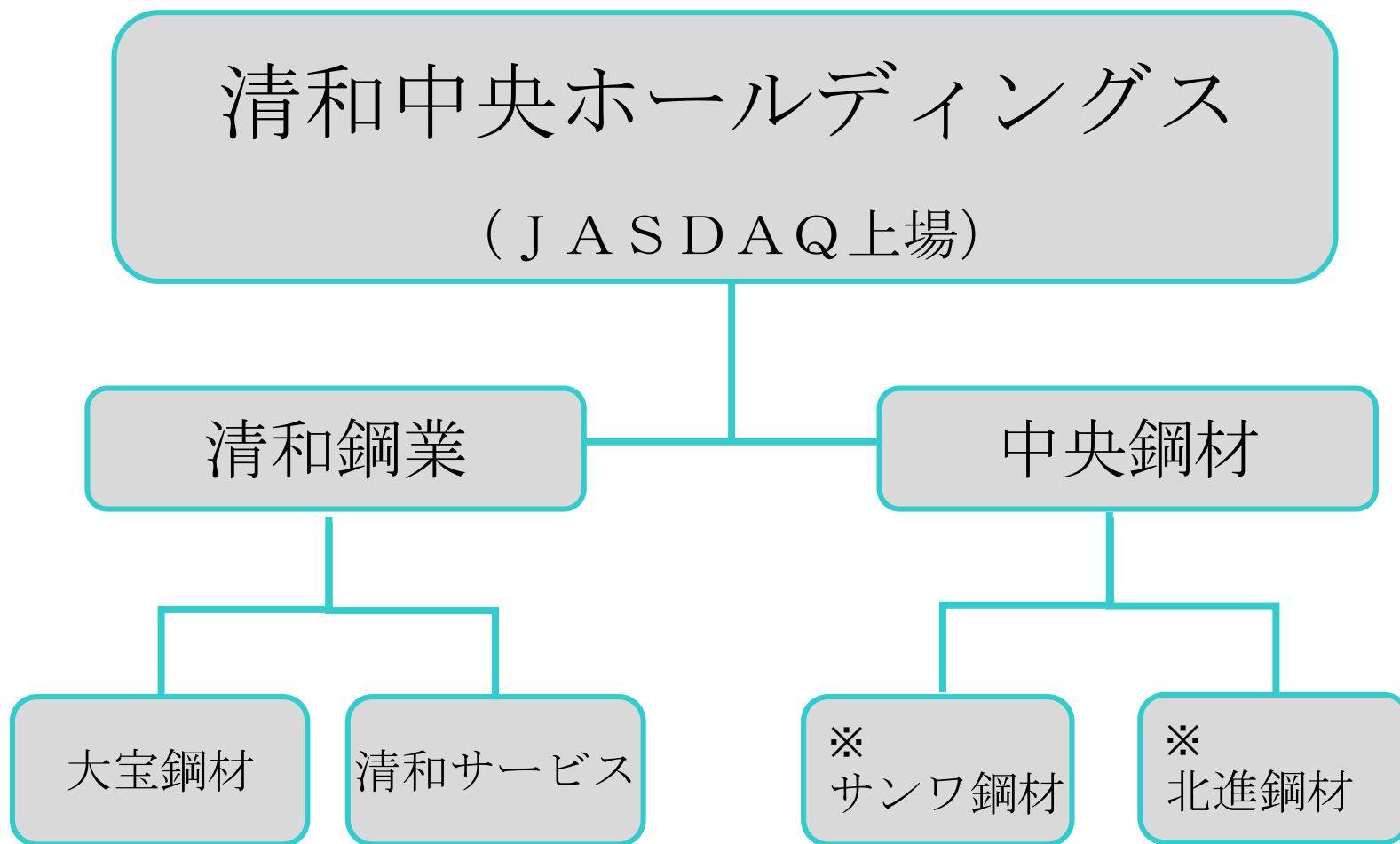
連結業績予想

	2018年12月期 実績	2019年12月期 実績	2020年12月期 業績予想
売上数量 千トン	494	476	479
売上高 百万円	52,179	52,910	52,000
営業利益 百万円	1,221	805	510
経常利益 百万円	1,336	899	600
税前利益 百万円	1,336	899	600
親会社株主に帰属する 当期純利益 百万円	832	598	380


参考：グループ拠点



参考：グループ体制



※は非連結子会社



Holdings

清和中央ホールディングス



※本資料に記載されている業績見通し等の将来に関する記述は、本資料の発表日現在において入手可能な情報に基づき作成したものであり、実際の業績は、今後、様々な要因によって異なる場合があります。