

2022年12月期 第2四半期 決算説明会



清和中央ホールディングス



2022年8月

経営環境について

市場環境

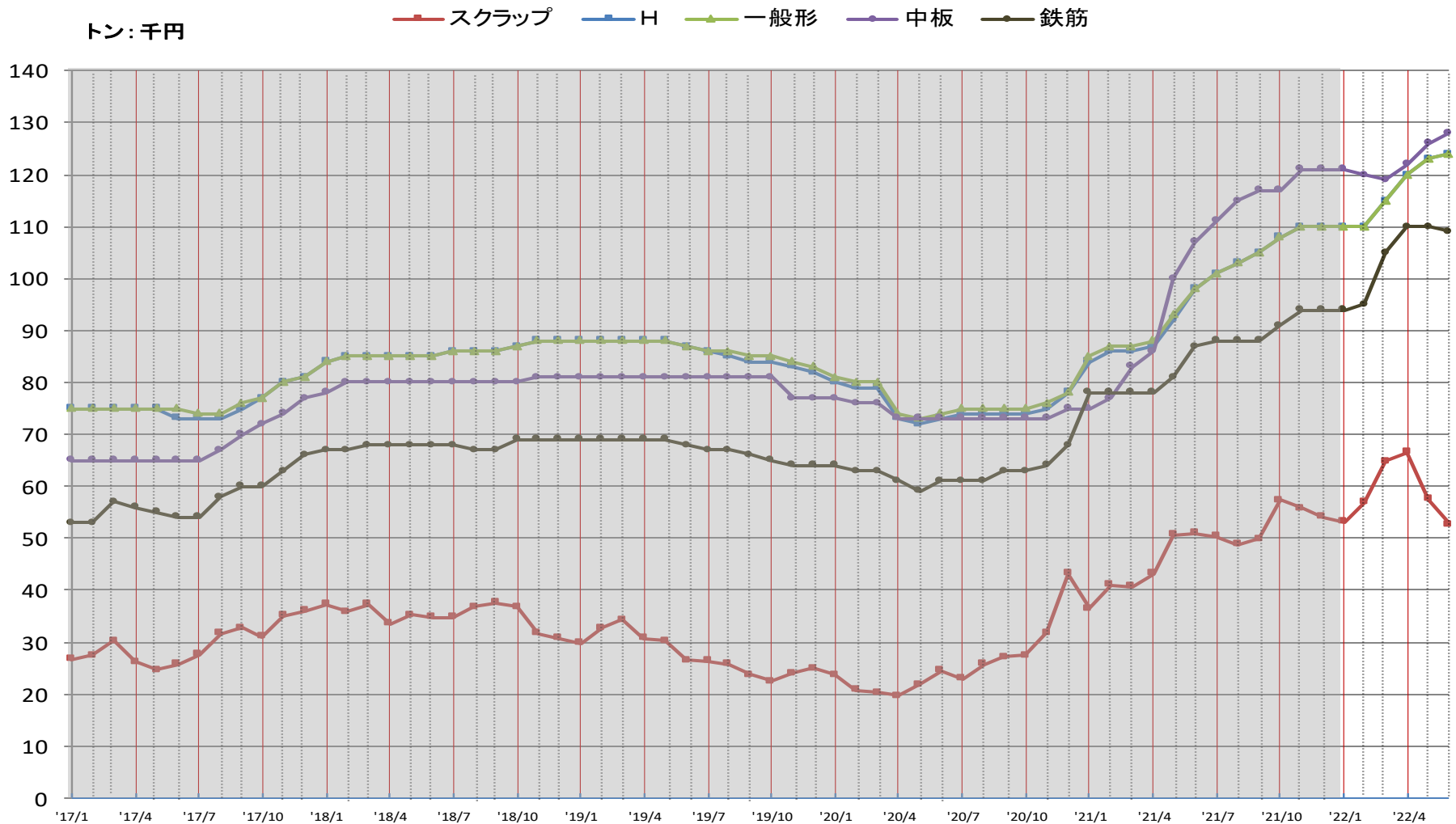
製造業界 前年下期に回復傾向が見られたが、半導体、その他部品不足問題が深刻化し、生産活動の回復が停滞
特に自動車産業の生産には影響が大きかった

建設業界 大型工事案件は、順調に高位での出件が続いたが、中小型案件は、引き続き低調な推移が続いた

その結果、内需全体では自動車向け減少の影響が大きく、前年比、前年下期比とも減少した

鋼材市況について

ウクライナ問題により、原料価格の上昇が更に進み、製品価格の上昇も継続



グループ収益について

当社グループ業績は、主力販売先である建設業界の堅調な需要と鋼材価格の上昇継続、高販売スプレッドの維持、梁加工完工増等が寄与し、増販・増収・増益を達成

個別業績（子会社）

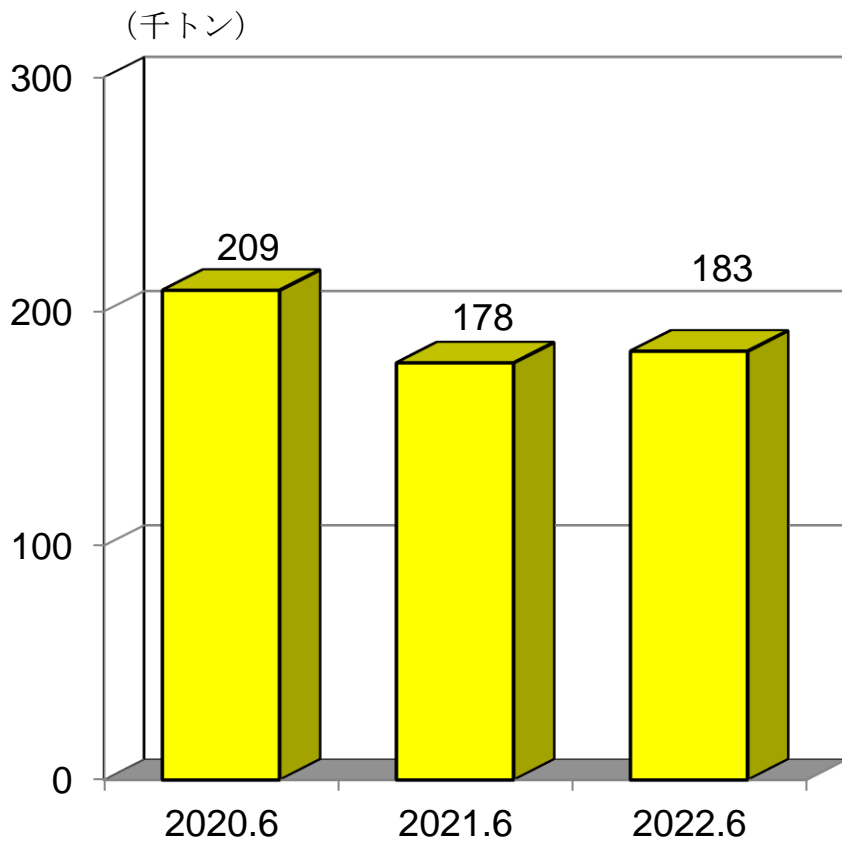
	清和鋼業		中央鋼材	
	2021年 第2四半期	2022年 第2四半期	2021年 第2四半期	2022年 第2四半期
売上数量 <small>千トン</small>	102	97	75	86
売上高 <small>百万円</small>	11,042	13,552	8,235	13,093
営業利益 <small>百万円</small>	337	359	67	152
経常利益 <small>百万円</small>	371	397	100	189
税前利益 <small>百万円</small>	371	397	95	189
四半期純利益 <small>百万円</small>	250	262	77	121

経営成績推移（連結）

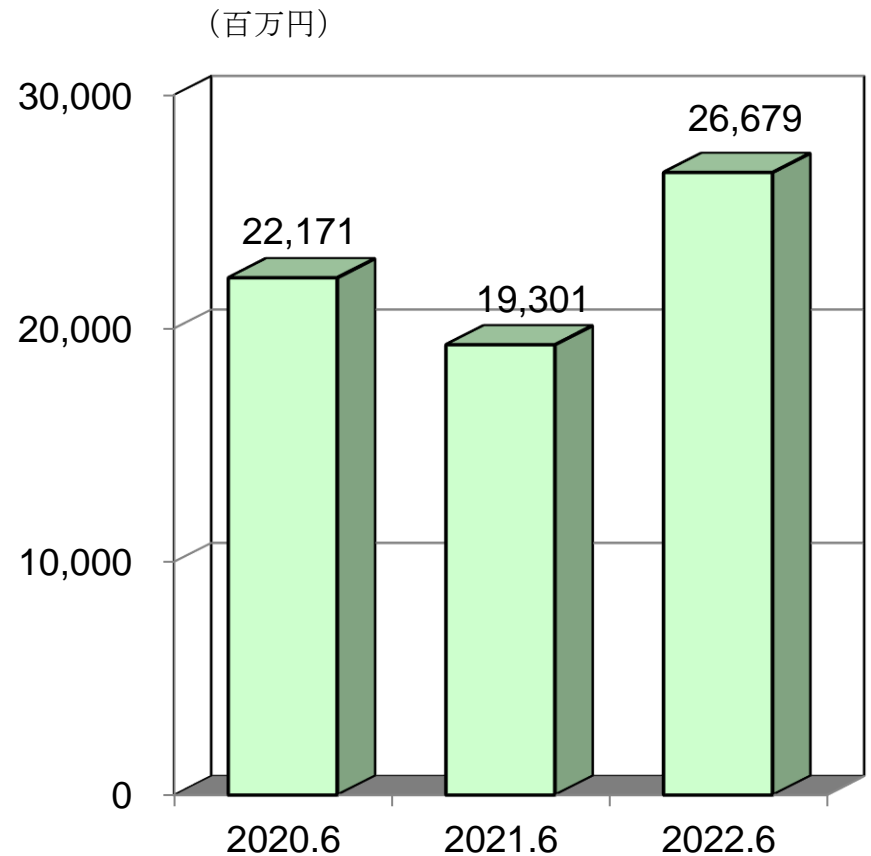
	2020年 第2四半期	2021年 第2四半期	2022年 第2四半期
売上数量 千トン	209	178	183
売上高 百万円	22,171	19,301	26,679
営業利益 百万円	△49	432	555
経常利益 百万円	△6	496	628
税前利益 百万円	△6	492	628
親会社株主に帰属する 四半期純利益 百万円	△10	328	392

経営成績推移 (連結)

売上数量



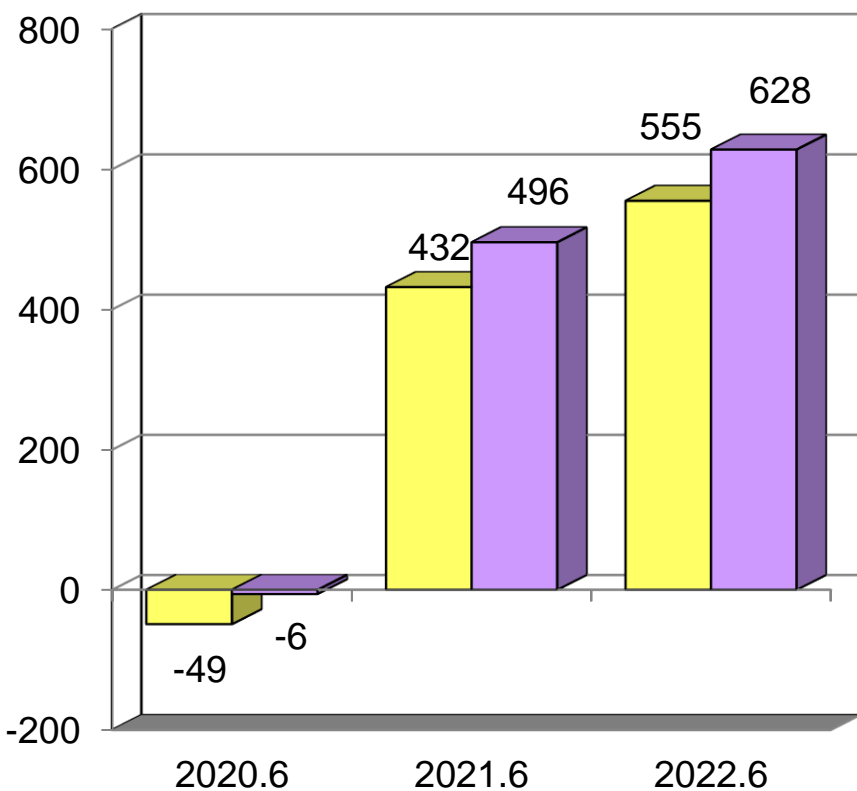
売上高



経営成績推移 (連結)

営業利益および経常利益

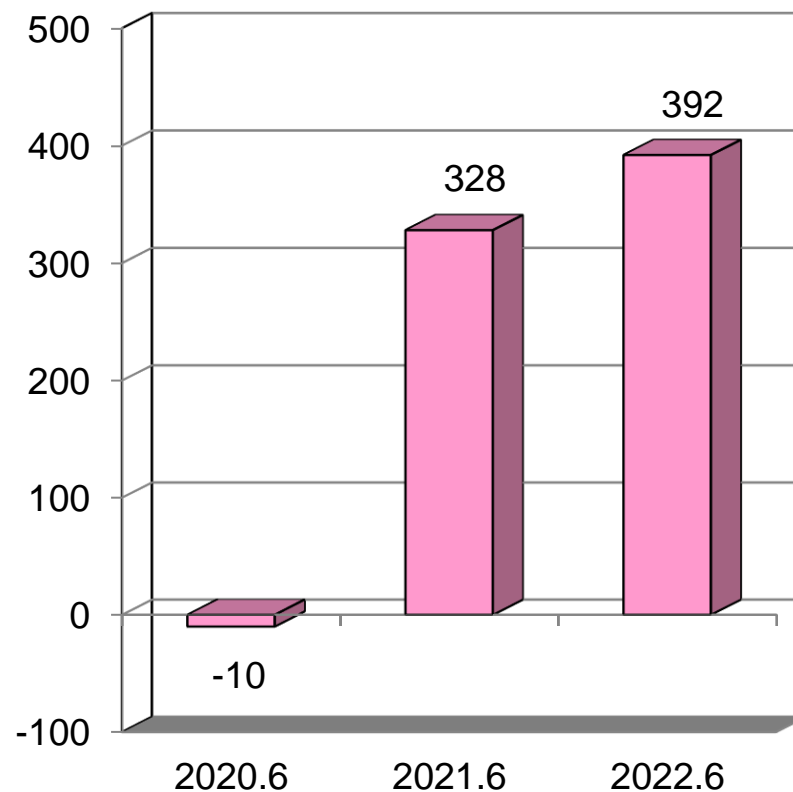
(百万円)



■ 営業利益 ■ 経常利益

親会社株主に帰属する四半期純利益

(百万円)

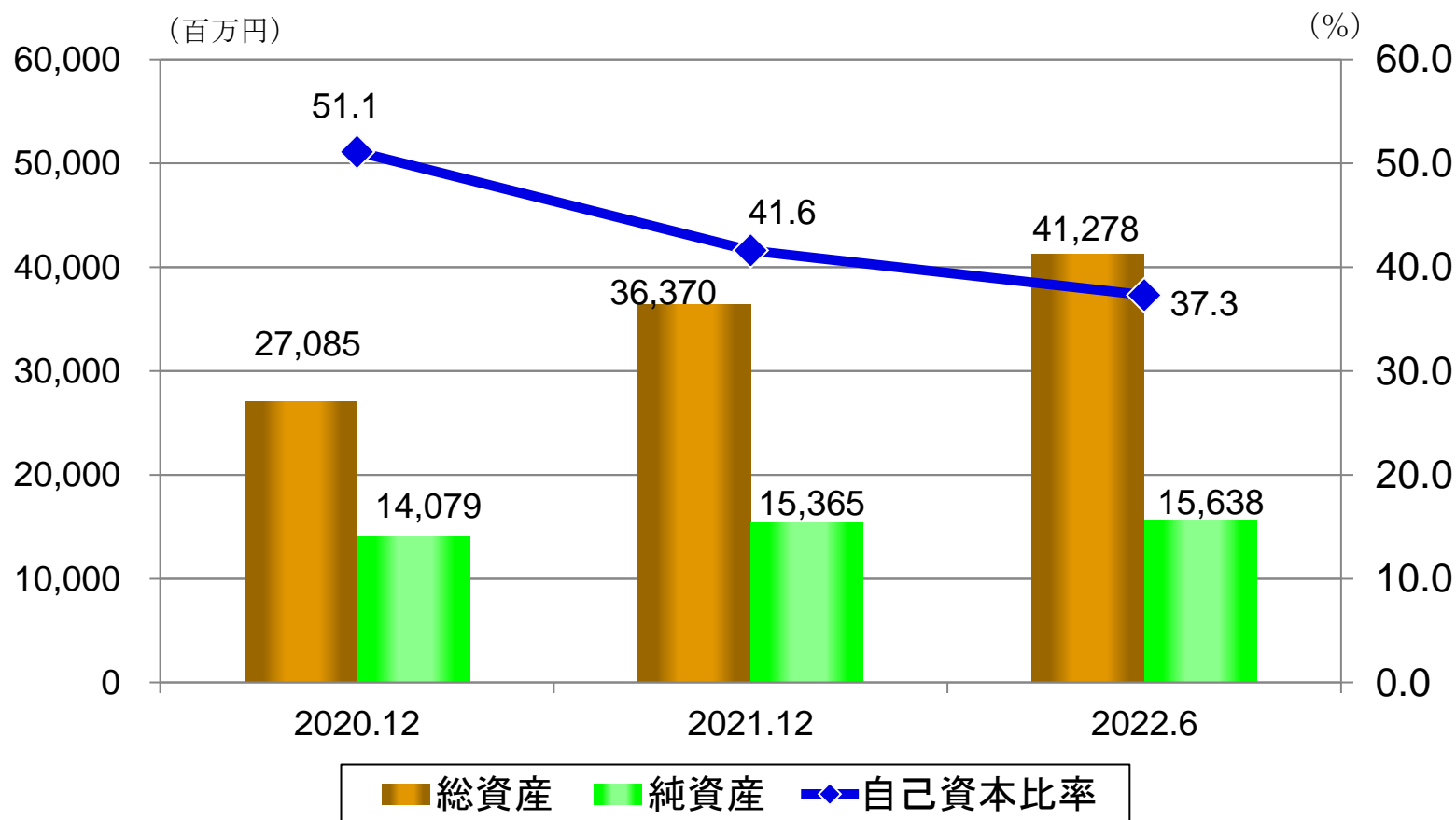


財政状態推移（連結）

	2020年12月期	2021年12月期	2022年 第2四半期末
総資産 百万円	27,085	36,370	41,278
純資産 百万円	14,079	15,365	15,638
負債 百万円	13,006	21,004	25,639
自己資本比率 %	51.1	41.6	37.3

財政状態推移 (連結)

総資産・純資産・自己資本比率



1株当たり情報（連結）

	2020年 第2四半期	2021年 第2四半期	2022年 第2四半期
1株当たり純利益 ^円	△2.65	83.80	99.77
	2020年12月期	2021年12月期	2022年 第2四半期末
1株当たり純資産 ^円	3,537.76	3,838.94	3,908.05

今後の見通しについて

製造業界

半導体、部品不足問題の解消見通しは不透明

挽回生産期待あるも不透明

世界経済成長の失速懸念が出ているが、国内製造業への影響はまだ少ないと想定

建設業界

大型案件は引き続き高位進捗を見込む

中小型案件は本来下期に増加となる筈だが、改善進まないと予想

鋼材価格

直近の原材料価格の急落、海外鉄鋼価格の急落

国内市場もこの影響が波及すると予想

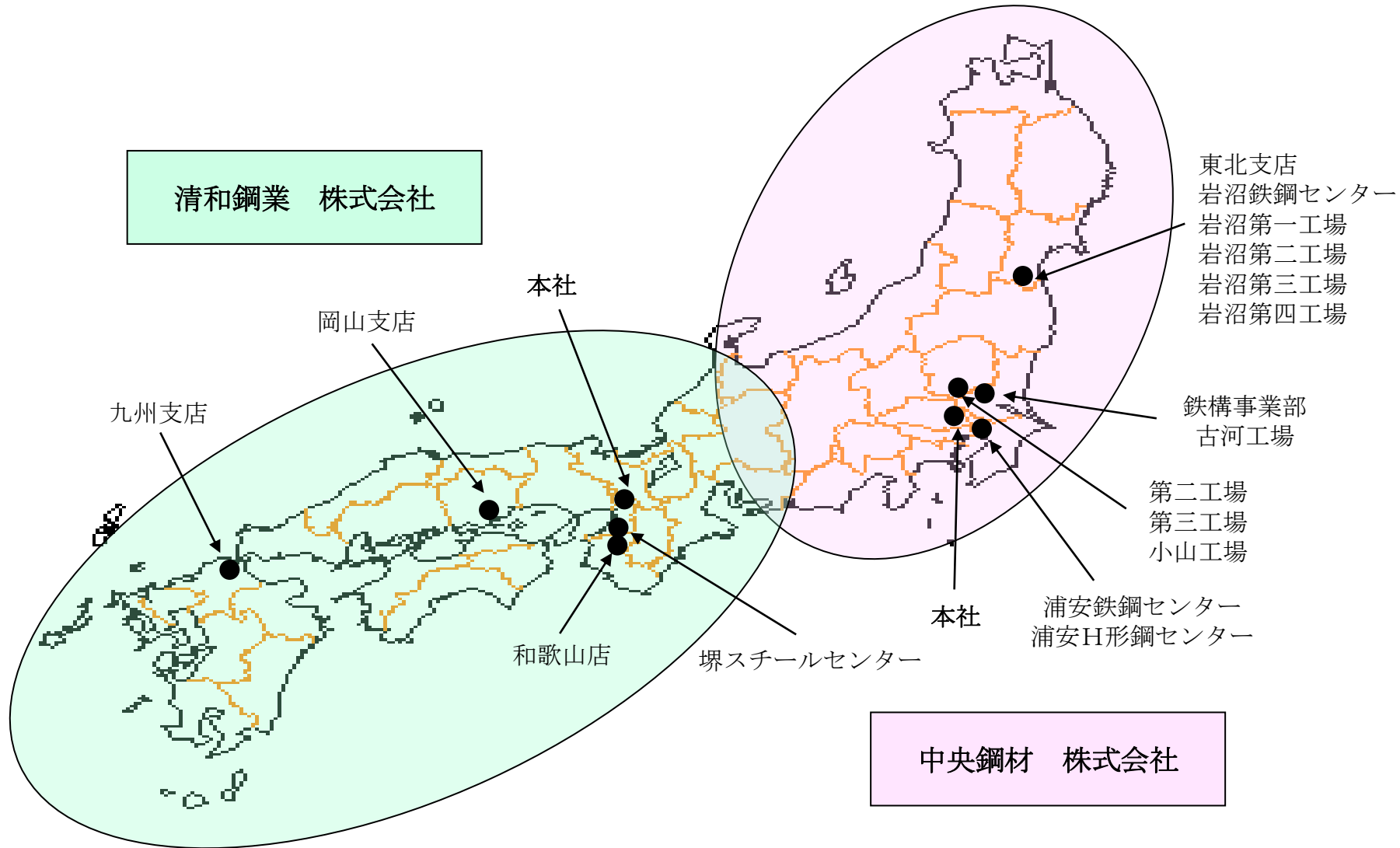
個別業績予想（子会社）

	清和鋼業		中央鋼材	
	2021年12月期 実績	2022年12月期 業績予想	2021年12月期 実績	2022年12月期 業績予想
売上数量 千トン	210	221	169	188
売上高 百万円	23,904	25,595	21,446	24,835
営業利益 百万円	777	407	613	348
経常利益 百万円	835	457	679	371
税前利益 百万円	835	457	661	371
当期純利益 百万円	562	304	472	238

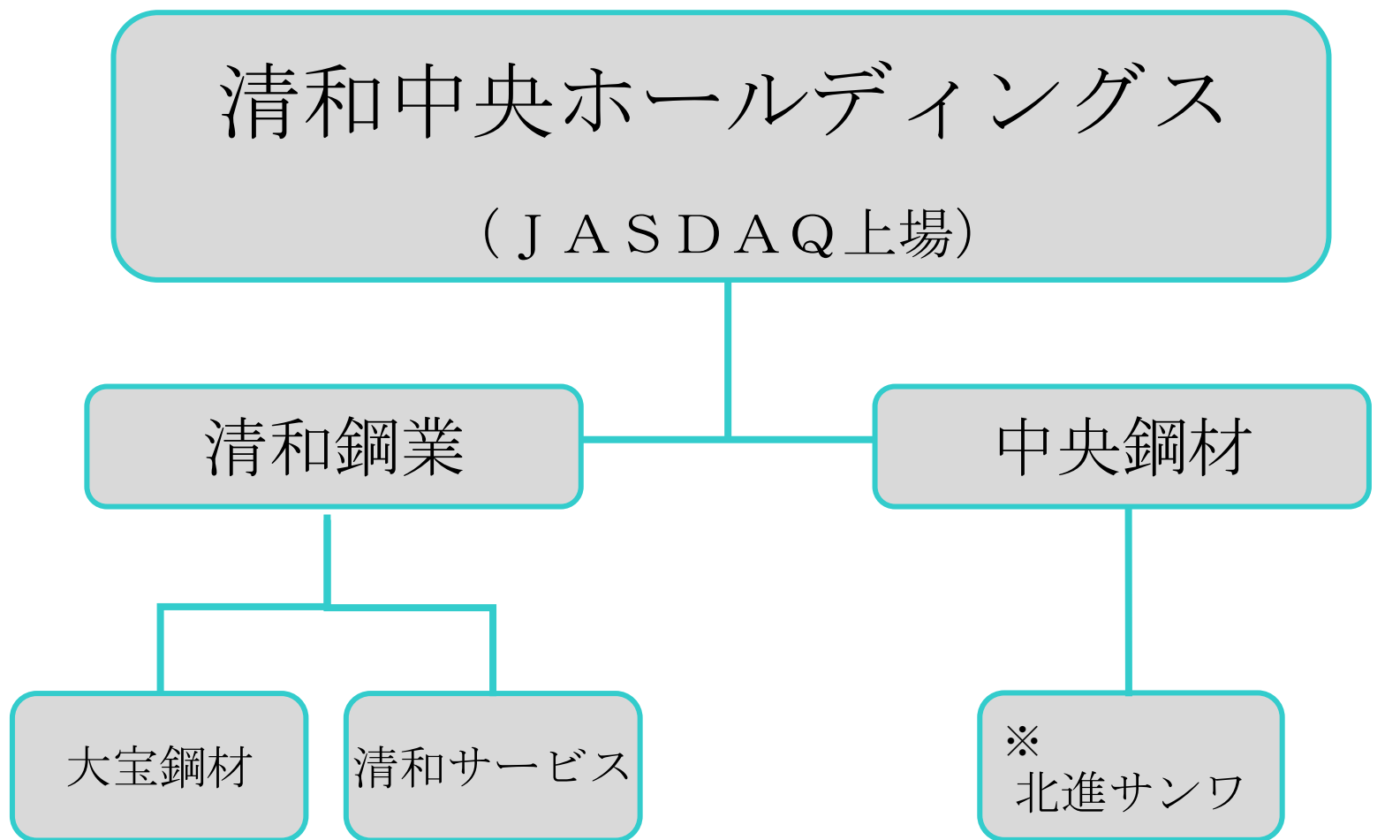
連結業績予想

	2020年12月期 実績	2021年12月期 実績	2022年12月期 業績予想
売上数量 千トン	396	379	408
売上高 百万円	42,005	45,395	50,000
営業利益 百万円	163	1,455	850
経常利益 百万円	282	1,575	920
税前利益 百万円	247	1,564	920
親会社株主に帰属する 当期純利益 百万円	145	1,060	590

参考：グループ拠点



参考：グループ体制



※は非連結子会社

【企業理念】

清和中央ホールディングスグループ


私たちは

ずーっと 取引を続けてよかった

ずーっと 勤め続けてよかった

ずーっと 株主を続けてよかった

と思われる企業を目指します



清和中央ホールディングス

※「収益認識に関する会計基準」（企業会計基準第29号 2020年3月31日）等を第1四半期連結会計期間の期首から適用しております。

※本資料に記載されている業績見通し等の将来に関する記述は、本資料の発表日現在において入手可能な情報に基づき作成したものであり、実際の業績は、今後、様々な要因によって異なる場合があります。