

# 2022年12月期 決算説明会（連結）



## 清和中央ホールディングス



2023年2月



# 市場環境について

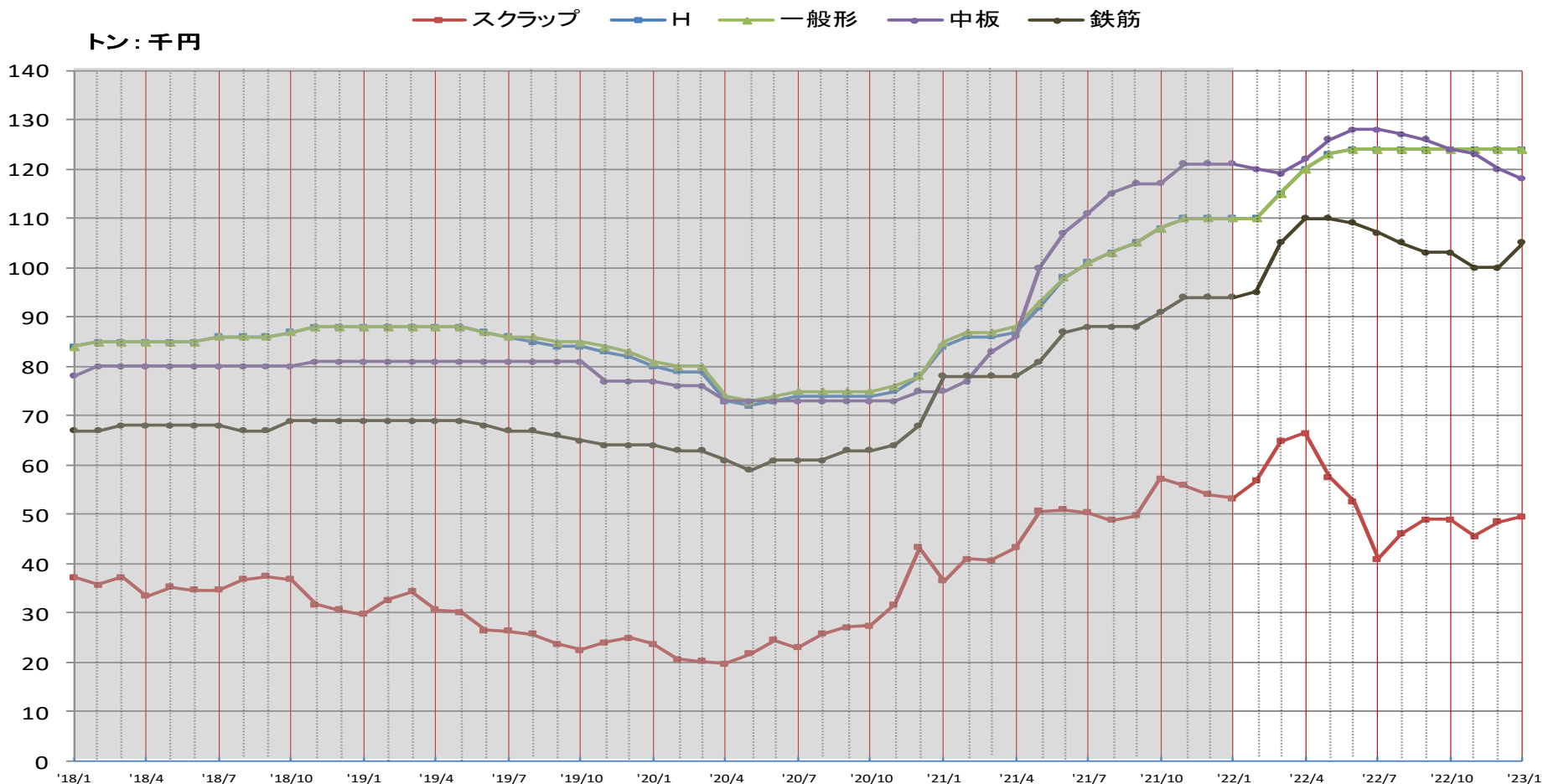
製造業界 自動車は前年後半より半導体等の部品不足問題が継続し、年前半は大幅に減少。年後半も挽回生産を目指すも前年を大幅に下回る水準が続いた。また建設機械は徐々に挽回生産となった。

建設業界 物流倉庫や工場等の大型案件は高水準での建築が継続するが、中小案件は回復も見られず、低調が続いた。全体的には前年を若干上回った。

その結果、内需全体では大型建築、建設機械分野は増加したものの、他分野での回復停滞や自動車分野の大幅減少が影響し、前年比で減少となった。

# 鋼材市況について

ウクライナ問題により、年前半は資源価格の再高騰に伴う値上がりがあったものの、年後半には資源価格や鉄鋼価格とも軟調に推移。一部商品は海外価格の下落影響により国内価格も値下がりに転じた



# グループ収益について

当社グループも、仕入価格の上昇や販売価格の軟化によるスプレッド縮小の影響より、増収ながら減益となる。

# 個別業績①（単体）

		清和中央HD	
		2021年12月期 実績	2022年12月期 実績
営業収益	百万円	547	809
営業費用	百万円	368	408
営業利益	百万円	178	400
経常利益	百万円	180	406
税前利益	百万円	180	406
当期純利益	百万円	160	376

## 個別業績②（子会社）

	清和鋼業		中央鋼材	
	2021年12月期 実績	2022年12月期 実績	2021年12月期 実績	2022年12月期 実績
売上数量 <small>千トン</small>	210	<b>190</b>	169	<b>178</b>
売上高 <small>百万円</small>	23,904	<b>28,191</b>	21,446	<b>29,268</b>
営業利益 <small>百万円</small>	777	<b>647</b>	613	<b>73</b>
経常利益 <small>百万円</small>	835	<b>720</b>	679	<b>121</b>
税前利益 <small>百万円</small>	835	<b>720</b>	661	<b>116</b>
当期純利益 <small>百万円</small>	562	<b>486</b>	472	<b>74</b>

# 経営成績推移（連結）

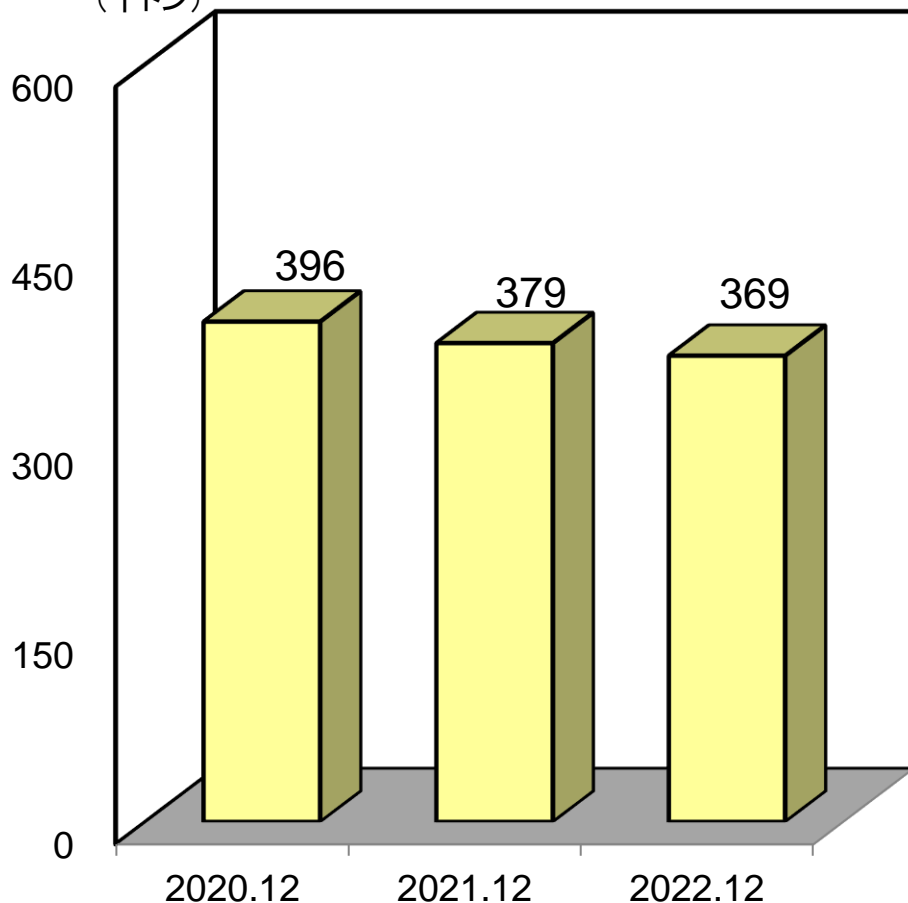
		2020年12月期	2021年12月期	2022年12月期
売上数量	千トン	396	379	369
売上高	百万円	42,005	45,395	57,550
営業利益	百万円	163	1,455	806
経常利益	百万円	282	1,575	927
税前利益	百万円	247	1,564	923
親会社株主に帰属する 当期純利益	百万円	145	1,060	610



# 経営成績推移 (連結)

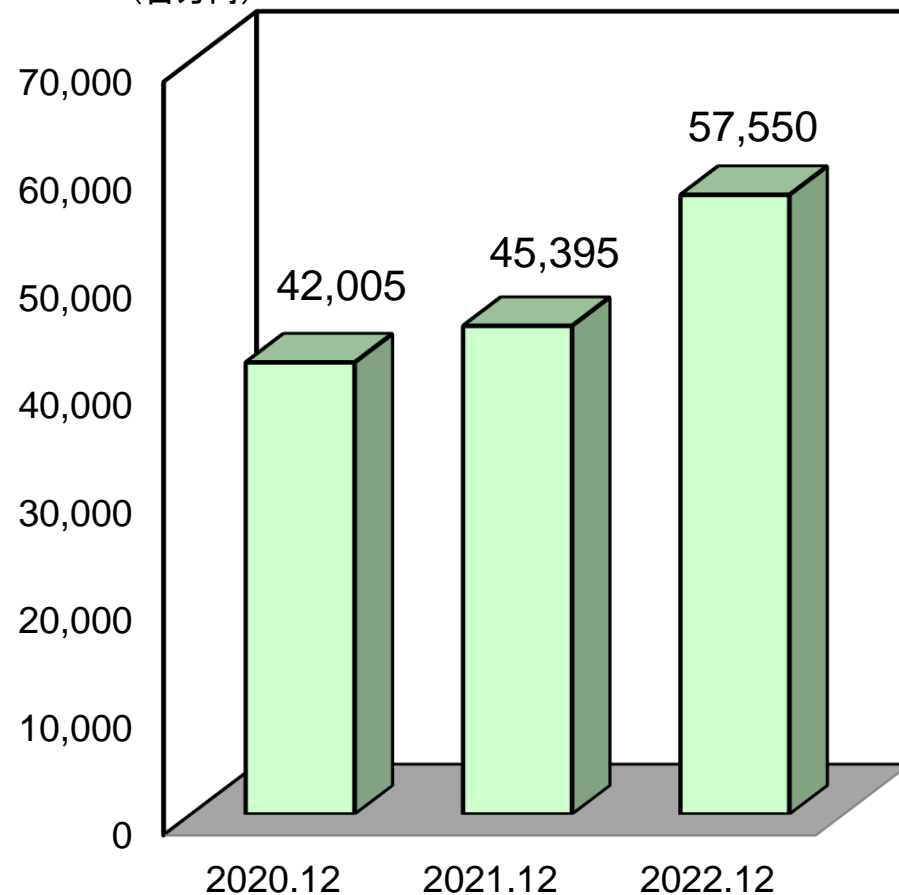
## 売上数量

(千トン)



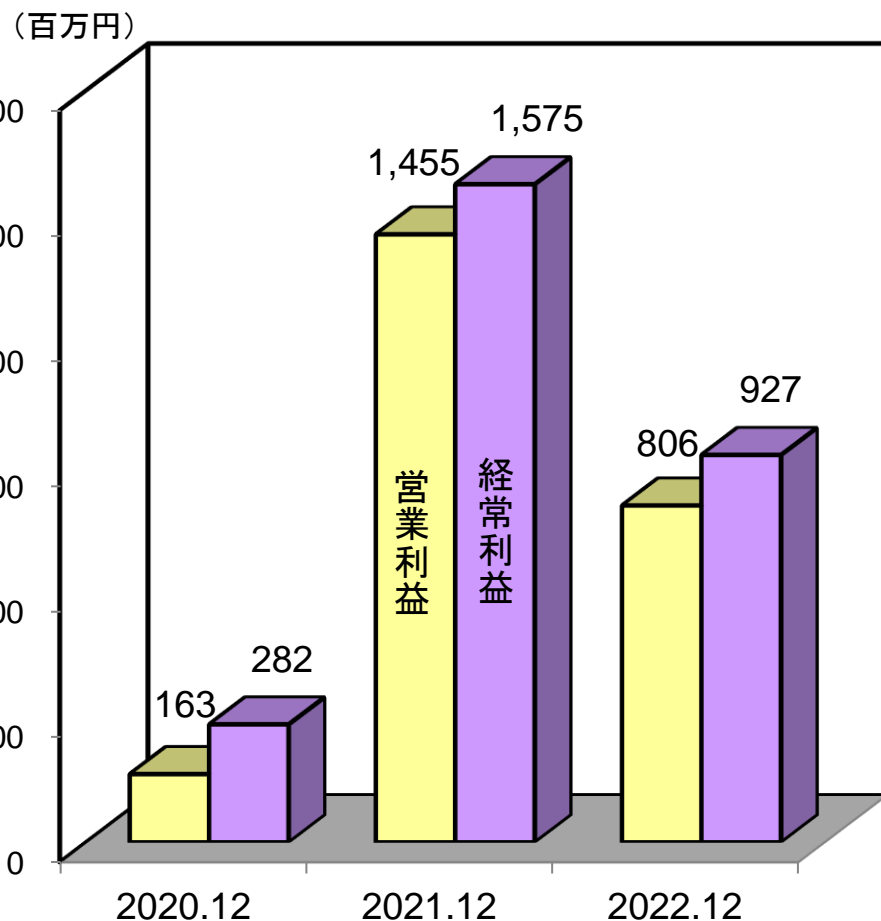
## 売上高

(百万円)

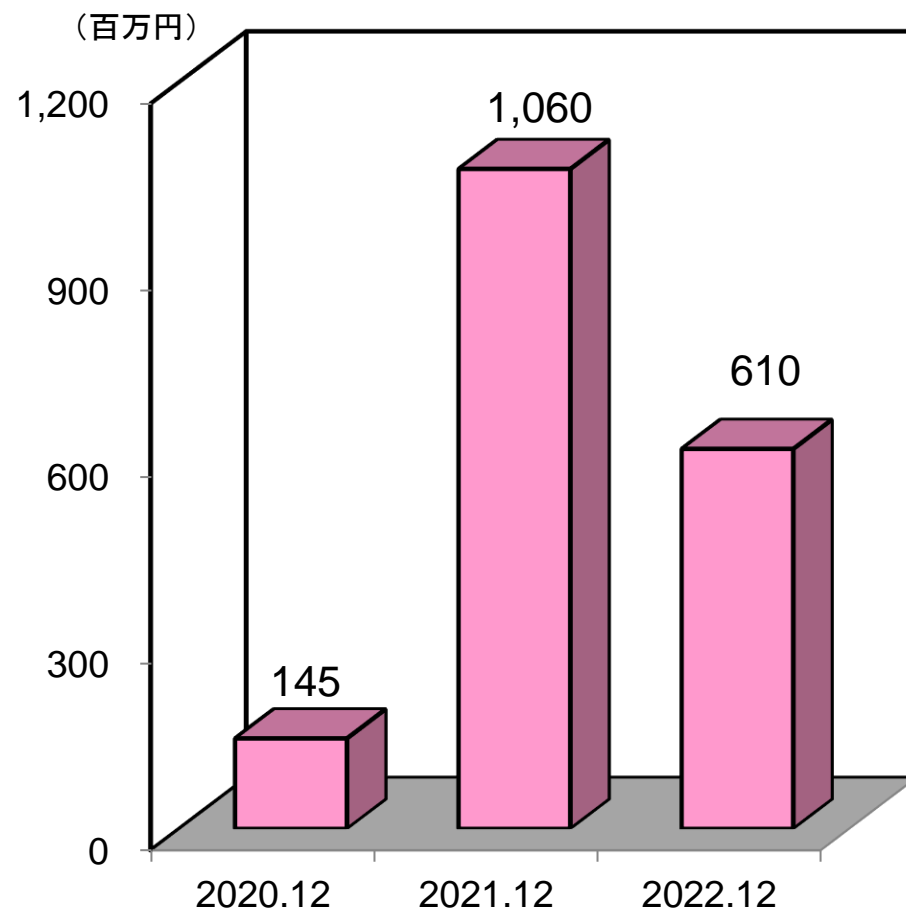


# 経営成績推移（連結）

## 営業利益及び経常利益



## 親会社株主に帰属する当期純利益

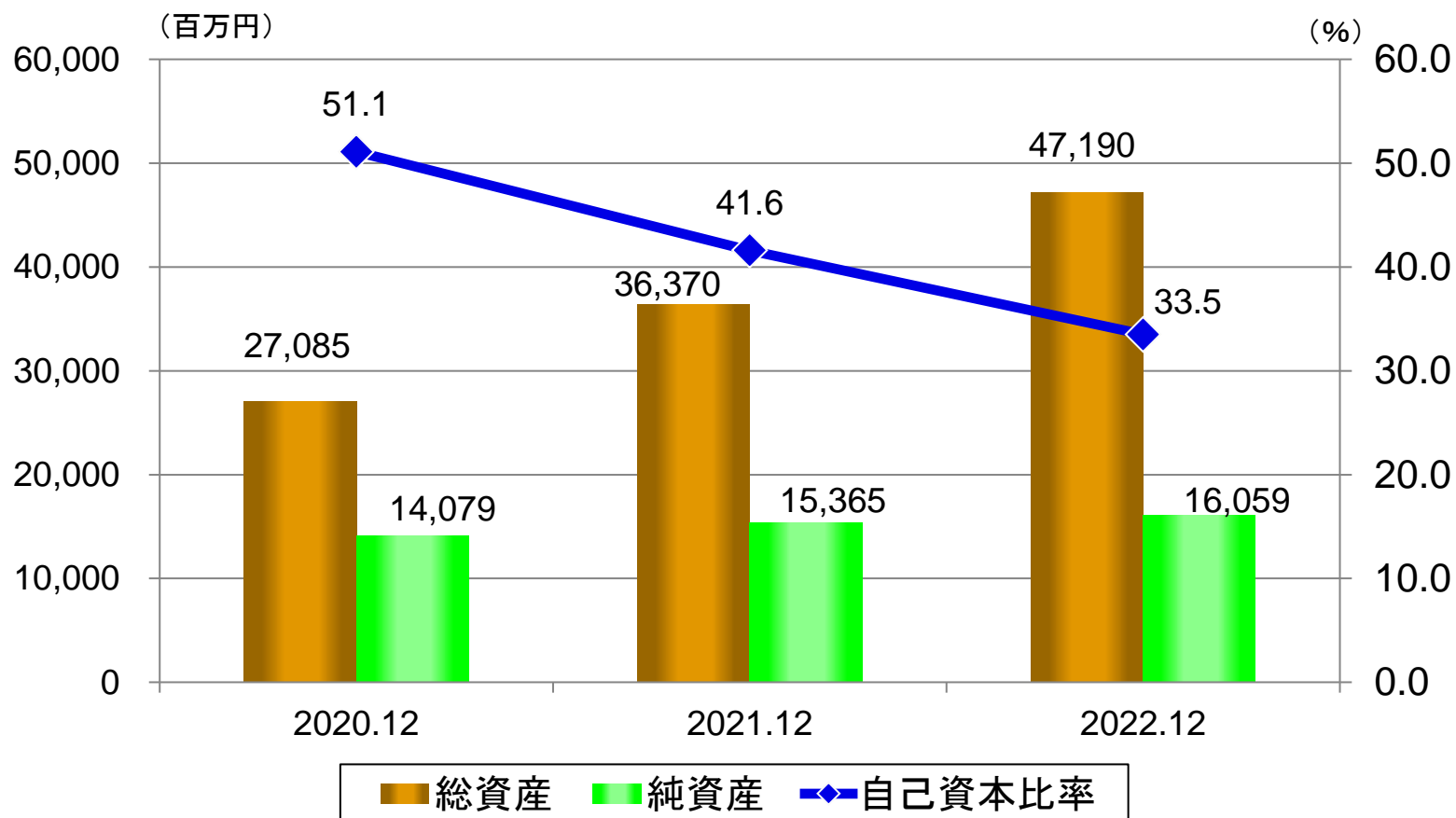


# 財政状態推移（連結）

	2020年12月期	2021年12月期	2022年12月期
流動資産 百万円	17,759	26,777	36,416
固定資産 百万円	9,326	9,592	10,773
資産合計 百万円	27,085	36,370	47,190
流動負債 百万円	11,563	19,535	29,462
固定負債 百万円	1,443	1,468	1,668
負債合計 百万円	13,006	21,004	31,130
純資産合計 百万円	14,079	15,365	16,059
自己資本比率 %	51.1	41.6	33.5

# 財政状態推移 (連結)

## 総資産・純資産・自己資本比率



# 1株当たり情報（連結）

	2020年12月期	2021年12月期	2022年12月期
1株当たり純利益 <sup>円</sup>	37.07	270.03	154.99
1株当たり純資産 <sup>円</sup>	3,537.76	3,838.94	4,016.09

# 今期の見通しについて

世界：金利上昇に伴い、景況改善に足踏みが続く

日本：国内景気は回復足踏み

## 鉄鋼需要について

製造業：自動車は挽回生産は足踏み

建設機械は若干の落込みを予想、その他は横ばい

建設：土木向け変わらず

建築：大型は好調を維持し、中小型は低調を継続

鉄鋼内需全体では、横ばいを見込む

## 鋼材価格について

国内価格は高止まりしており、値下り懸念もあり

## 収益について

仕入価格は上昇分の販売価格への転嫁が遅れており、販売スプレッドは縮小傾向が続く見通し

# 個別業績予想①（子会社）

	清和鋼業		中央鋼材	
	2022年12月期 実績	2023年12月期 業績予想	2022年12月期 実績	2023年12月期 業績予想
売上数量 千トン	190	196	178	170
売上高 百万円	28,191	28,540	29,268	26,885
営業利益 百万円	647	295	73	166
経常利益 百万円	720	377	121	191
税前利益 百万円	720	377	116	191
当期純利益 百万円	486	251	74	120



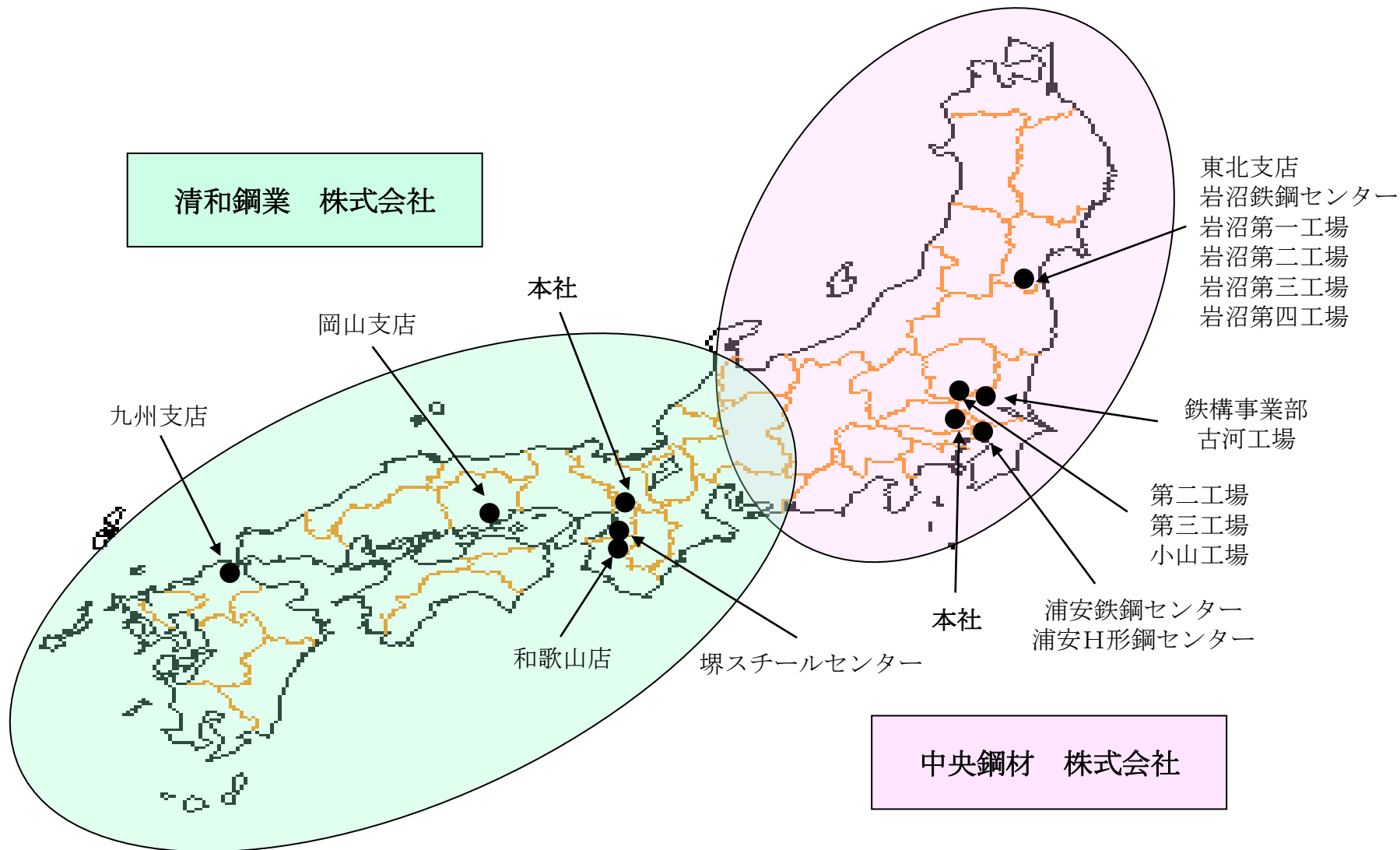
## 個別業績予想②（単体）

		清和中央HD	
		2022年12月期 実績	2023年12月期 業績予想
営業収益	百万円	809	818
営業費用	百万円	408	502
営業利益	百万円	400	315
経常利益	百万円	406	322
税前利益	百万円	406	322
当期純利益	百万円	376	287

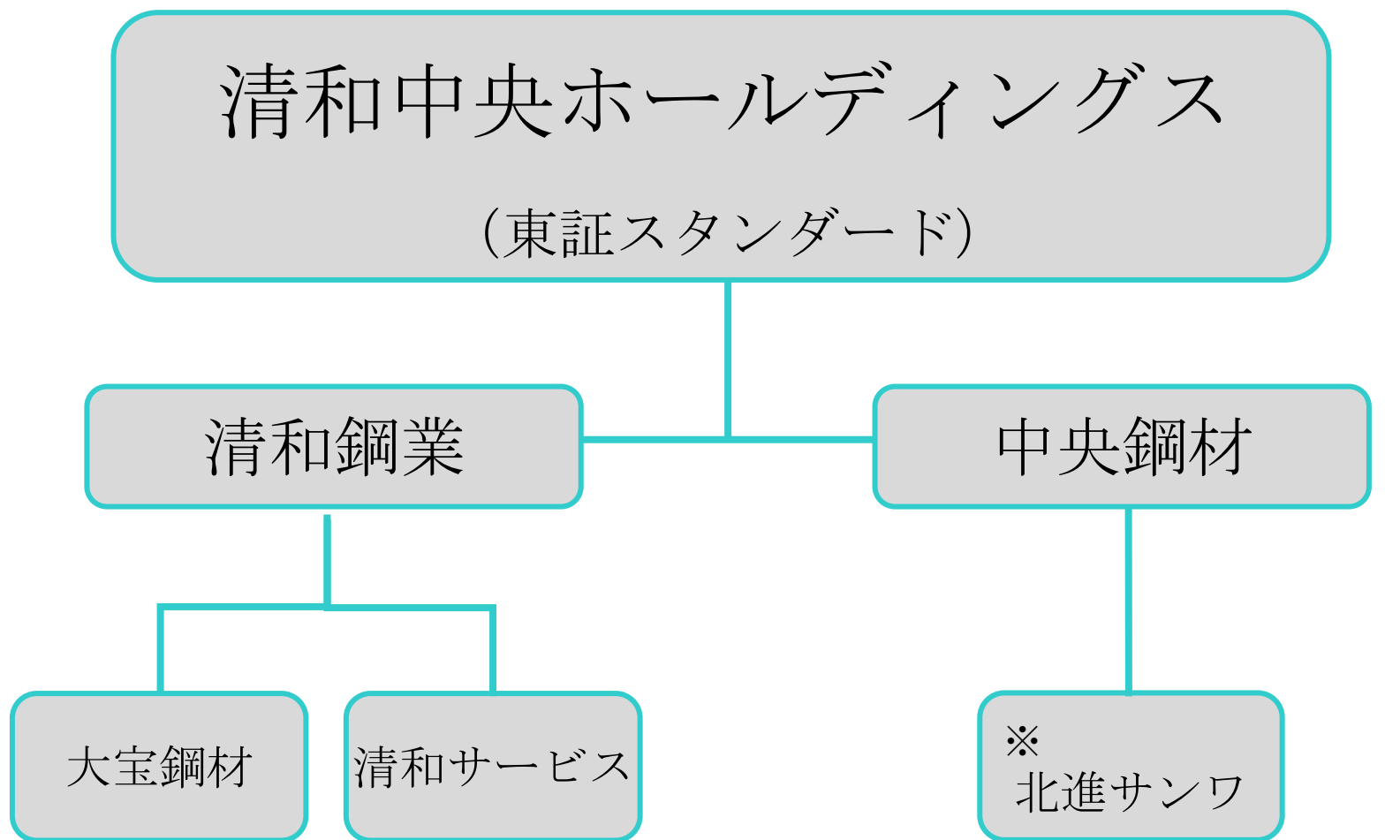
# 連結業績予想

	2021年12月期 実績	2022年12月期 実績	2023年12月期 業績予想
売上数量 千トン	379	369	365
売上高 百万円	45,395	57,550	55,000
営業利益 百万円	1,455	806	570
経常利益 百万円	1,575	927	680
税前利益 百万円	1,564	923	680
親会社株主に帰属する 当期純利益 百万円	1,060	610	440


# 参考：グループ拠点



# 参考：グループ体制



※は非連結子会社



Holdings

# 清和中央ホールディングス



※本資料に記載されている業績見通し等の将来に関する記述は、本資料の発表日現在において入手可能な情報に基づき作成したものであり、実際の業績は、今後、様々な要因によって異なる場合があります。