

# 2024年12月期 第2四半期(中間期) 決算説明会



## 清和中央ホールディングス



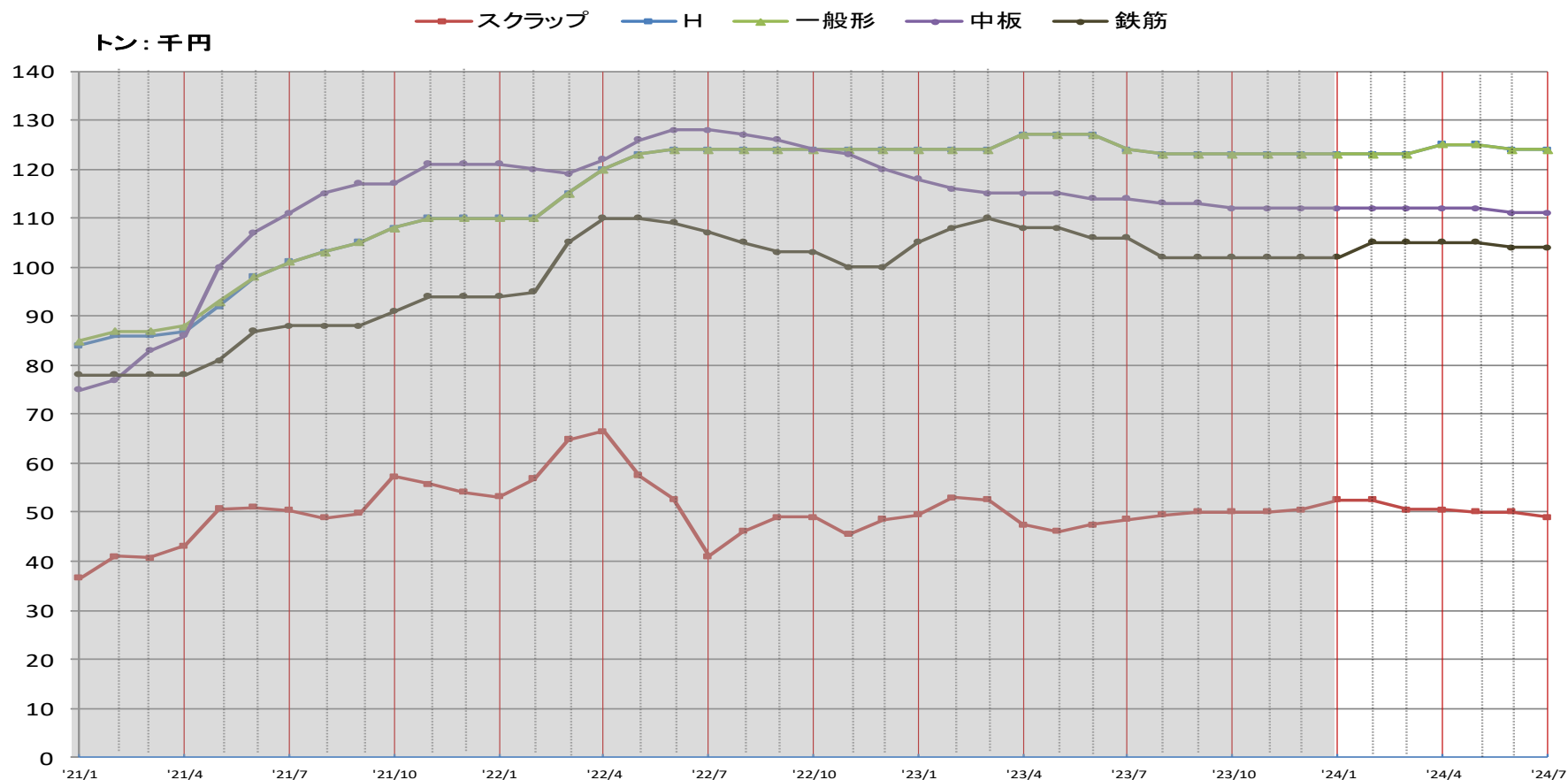
2024年8月

# 経営環境

- ・ 脱コロナやインバウンドによる挽回需要に支えられ、旅行・外食等の需要が顕著に見られるが、回復できない自動車業界や輸出が落ち込む工作機械・建設機械業界などは、期を追って低下している
- ・ 建設においても建築費の高騰や人手不足問題により、大型案件も工期延期や見送りなどが散見され、落込みが続いている
- ・ その結果、国内鉄鋼需要は、前年と比べて減少が止まらない

# 鋼材市況

- ・年初は原材料値上がり、海外価格の値戻しの動きに同調する流れが出るが、早期にトレンドは変化し、鋼材市況は停滞から値下りに転じている



## グループ収益

- ・ 中央鋼材の梁加工には、不採算案件対策等により収益改善は出来ているが

①工事完工の減少

②販売数量の減少

③在庫品の販売スプレッド縮小

の影響が大きく、減販・減収・減益となった

## 個別業績【子会社：清和鋼業】

	2022年 第2四半期	2023年 第2四半期	2024年 第2四半期	前期比	
				増 減	増減率
千トン 売上数量	97	95	92	△3	△3.2 %
百万円 売上金額	13,552	14,696	14,403	△292	△2.0 %
百万円 営業利益	359	207	153	△54	△26.1 %
百万円 経常利益	397	274	210	△63	△23.2 %
百万円 税前利益	397	274	210	△63	△23.2 %
百万円 中間純利益	263	177	135	△41	△23.6 %

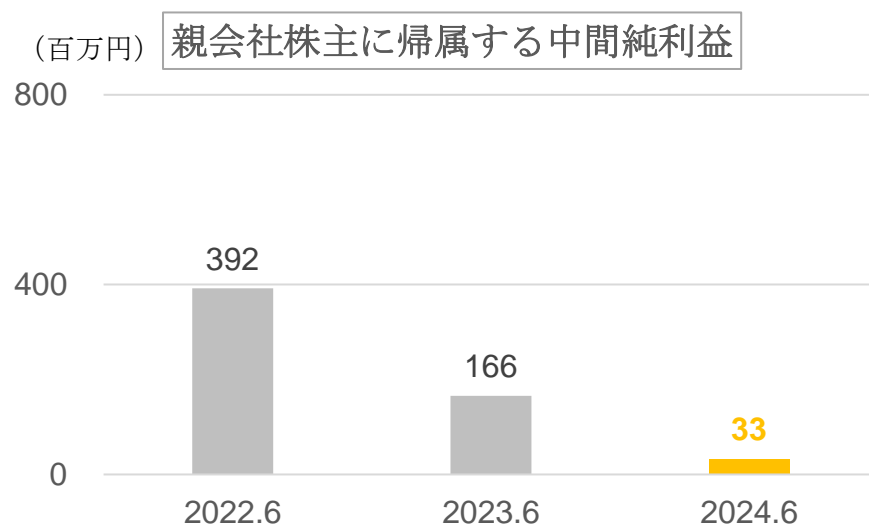
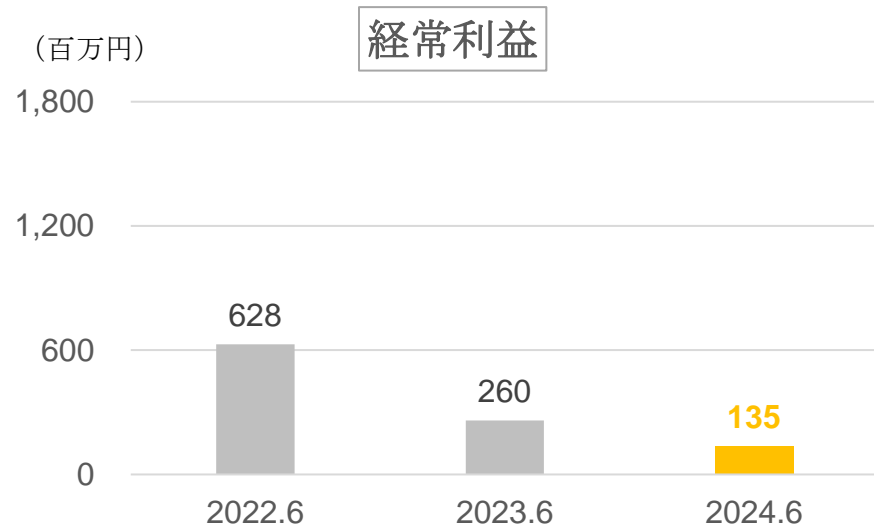
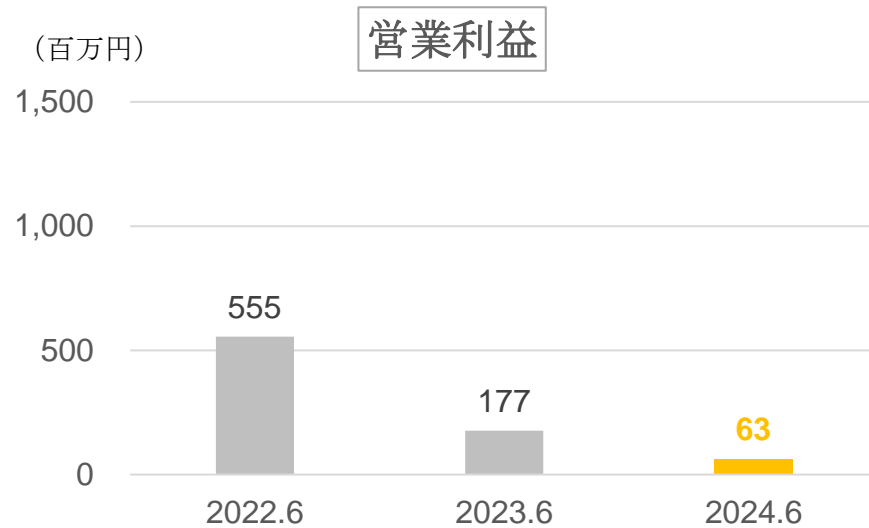
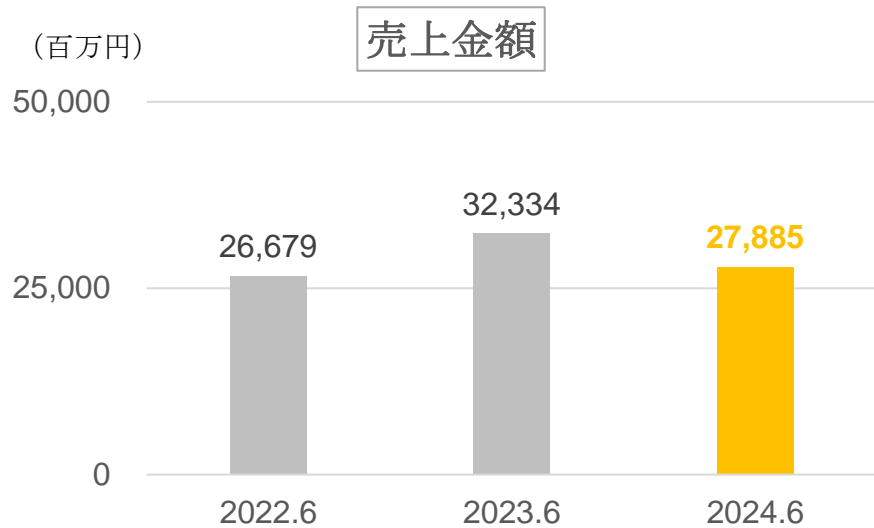
## 個別業績【子会社：中央鋼材】

	2022年 第2四半期	2023年 第2四半期	2024年 第2四半期	前期比	
				増 減	増減率
千トン 売上数量	86	93	75	△17	△19.1 %
百万円 売上金額	13,093	17,610	13,453	△4,156	△23.6 %
百万円 営業利益	152	△112	△130	△17	- %
百万円 経常利益	189	△97	△122	△24	- %
百万円 税前利益	189	△102	△123	△21	- %
百万円 中間純利益	121	△65	△124	△58	- %

## 連結業績

	2022年 第2四半期	2023年 第2四半期	2024年 第2四半期	前期比	
				増 減	増減率
千トン 売上数量	183	189	168	△21	△11.1 %
百万円 売上金額	26,679	32,334	27,885	△4,449	△13.8 %
百万円 営業利益	555	177	63	△114	△64.2 %
百万円 経常利益	628	260	135	△125	△48.1 %
百万円 税前利益	628	255	134	△121	△47.6 %
百万円 親会社株主に帰属 する中間純利益	392	166	33	△132	△79.9 %

# 経営成績推移（連結）



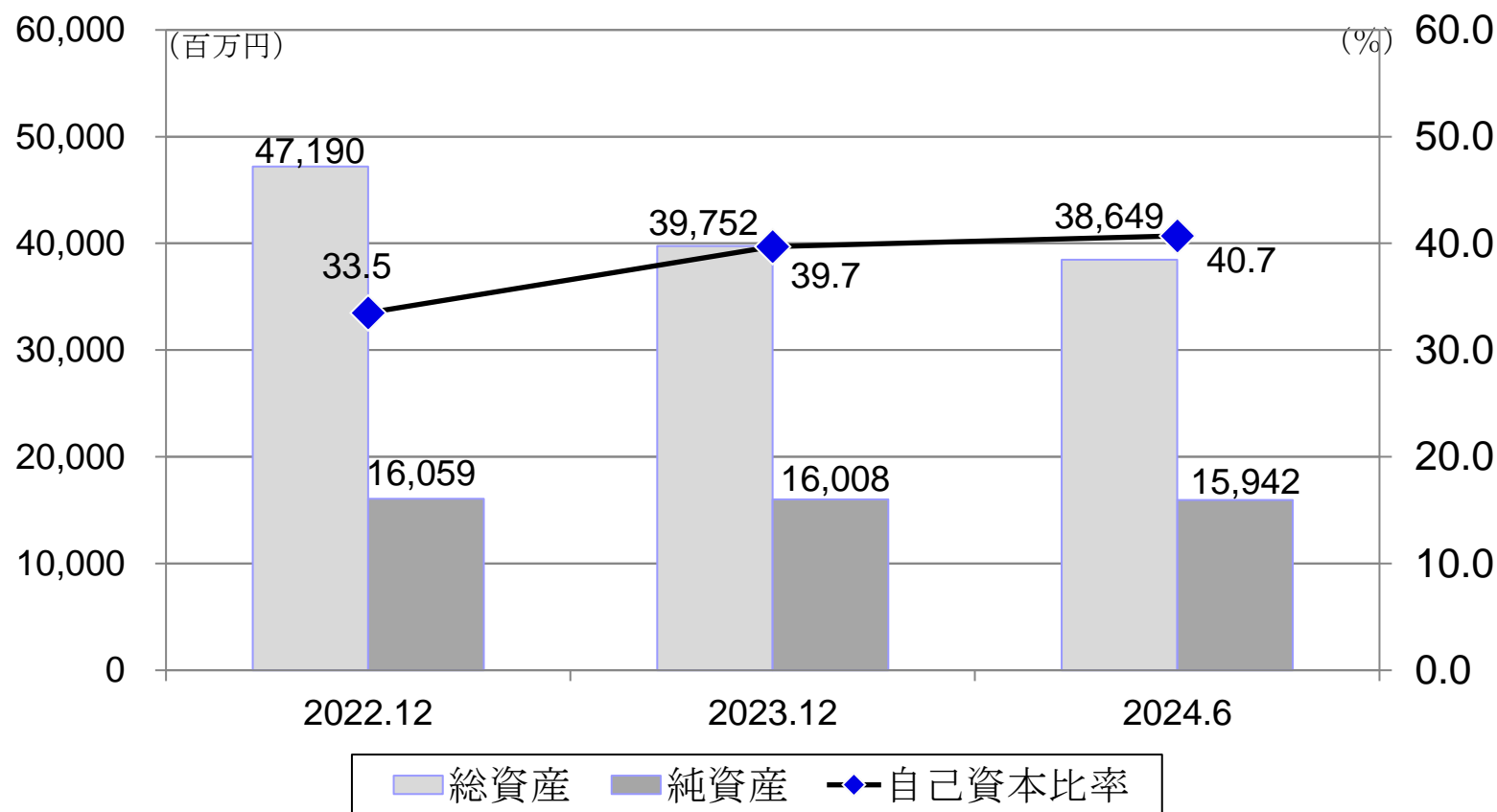


# 連結財政状態

	2022年 12月期	2023年 12月期	2024年 第2四半期末	前期比	
				増 減	増減率
百万円 流動資産	36,416	28,823	27,938	△884	△3.1 %
百万円 固定資産	10,773	10,929	10,711	△217	△2.0 %
百万円 資産合計	47,190	39,752	38,649	△1,102	△2.8 %
百万円 流動負債	29,462	21,948	20,909	△1,039	△4.7 %
百万円 固定負債	1,668	1,795	1,797	2	0.1 %
百万円 負債合計	31,130	23,744	22,707	△1,036	△4.4 %
百万円 純資産合計	16,059	16,008	15,942	△65	△0.4 %
自己資本比率	33.5 %	39.7 %	40.7 %		

## 財政状態推移（連結）

### 総資産・純資産・自己資本比率



## 1株当たり情報

	2022年 第2四半期	2023年 第2四半期	2024年 第2四半期
円 1株当たり中間純利益	99.77	42.26	8.52
	2022年12月期	2023年12月期	2024年 第2四半期
円 1株当たり純資産	4,016.09	4,007.04	3,992.67

## 今後の見通しについて

- ・ 下半期の見通しも、製造業や建設・建築の両業界とも、減速傾向は継続し、鉄鋼内需は緩やかな低下が続くと予想
- ・ 鋼材価格は軟調継続と想定
- ・ 通期業績見通しについて、上期未達、通期でも達成厳しい状況であるが、先行きはまだ不確実な要素があり、現時点での年初予想の修正は行わない

## 個別業績予想【単体：清和中央ホールディングス】

	2022年 12月期	2023年 12月期	2024年 12月期予想	前期比	
				増 減	増減率
百万円 営業収益	809	818	816	△2	△0.3 %
百万円 営業費用	408	423	522	98	23.3 %
百万円 営業利益	400	395	294	△101	△25.6 %
百万円 経常利益	406	401	301	△100	△25.1 %
百万円 税前利益	406	401	301	△100	△25.1 %
百万円 当期純利益	376	338	267	△71	△21.1 %

## 個別業績予想【子会社：清和鋼業】

	2022年 12月期	2023年 12月期	2024年 12月期予想	前期比	
				増 減	増減率
千トン 売上数量	190	187	194	7	3.7 %
百万円 売上金額	28,191	29,781	29,426	△355	△1.2 %
百万円 営業利益	647	271	218	△53	△19.6 %
百万円 経常利益	720	375	296	△79	△21.2 %
百万円 税前利益	720	375	296	△79	△21.2 %
百万円 当期純利益	486	250	197	△53	△21.2 %

## 個別業績予想【子会社：中央鋼材】

	2022年 12月期	2023年 12月期	2024年 12月期予想	前期比	
				増 減	増減率
千トン 売上数量	178	177	192	15	8.5 %
百万円 売上金額	29,268	32,730	29,804	△2,926	△8.9 %
百万円 営業利益	73	△287	2	289	－ %
百万円 経常利益	121	△258	22	280	－ %
百万円 税前利益	116	△222	22	244	－ %
百万円 当期純利益	74	△294	20	314	－ %

## 連結業績予想

	2022年 12月期	2023年 12月期	2024年 12月期予想	前期比	
				増 減	増減率
千トン 売上数量	369	364	385	21	5.8 %
百万円 売上金額	57,550	62,577	59,000	△3,577	△5.7 %
百万円 営業利益	806	165	320	154	93.2 %
百万円 経常利益	927	300	430	129	43.0 %
百万円 税前利益	923	353	430	76	21.6 %
百万円 親会社株主に帰属 する当期純利益	610	103	290	186	180.7 %



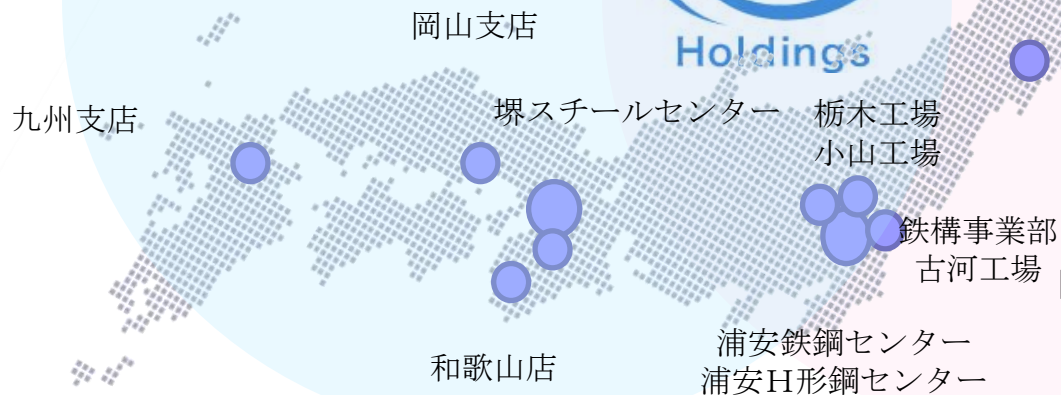
## ■ COMPANY ～組織～



### 清和中央ホールディングス(株)



#### 清和鋼業(株)



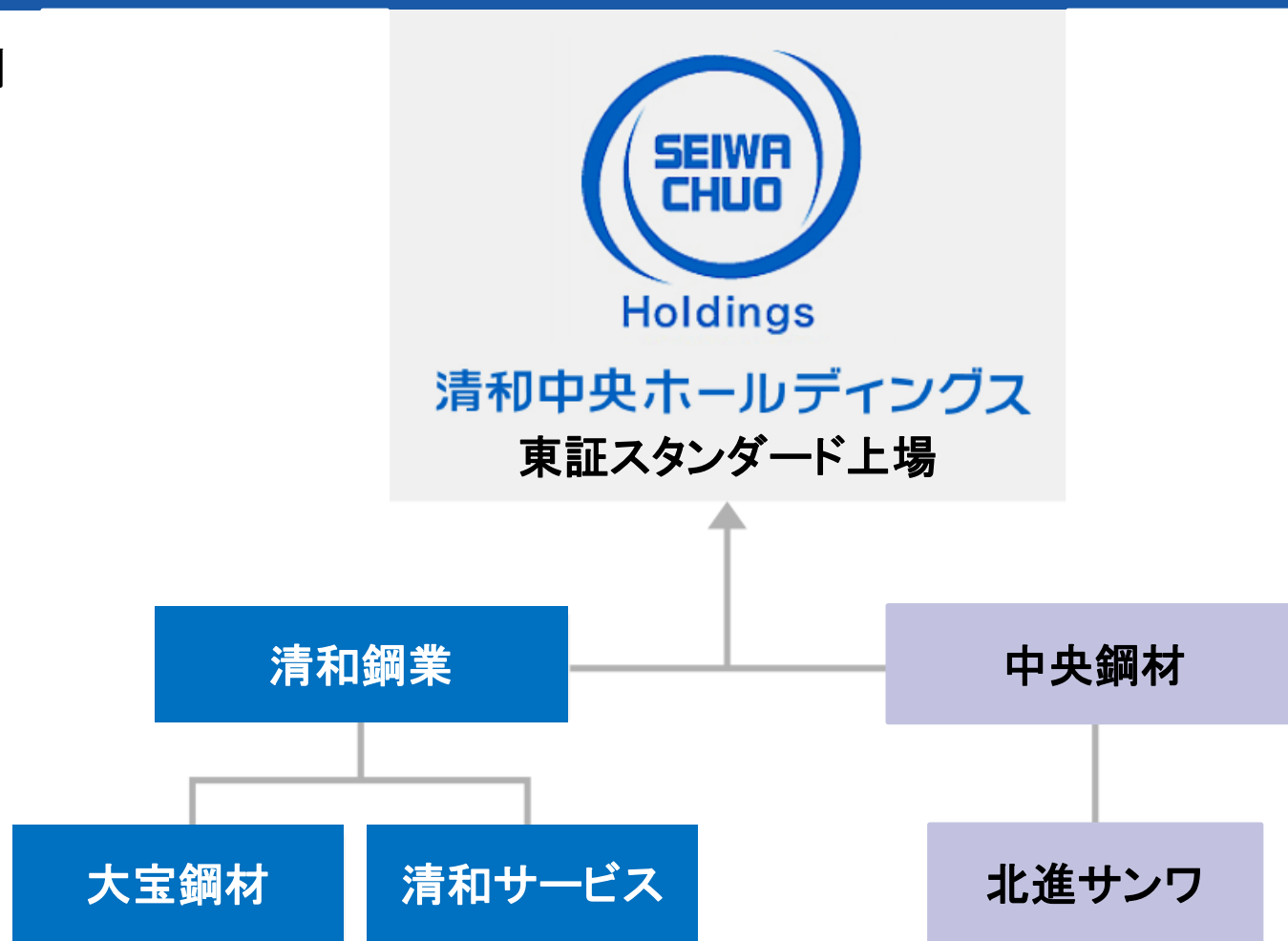
東北支店  
岩沼鉄鋼センター  
岩沼第一工場  
岩沼第二工場  
岩沼第三工場  
岩沼第四工場

#### 中央鋼材(株)



## ■ COMPANY ～組織図～

## 現体制





## 清和中央ホールディングス


私たちは、

ずーっと 取引を続けてよかった

ずーっと 勤め続けてよかった

ずーっと 株主を続けてよかった

と思われる企業を目指します



Holdings

# 清和中央ホールディングス



※本資料に記載されている業績見通し等の将来に関する記述は、本資料の発表日現在において入手可能な情報に基づき作成したものであり、実際の業績は、今後、様々な要因によって異なる場合があります。