

# 2024年12月期 決算説明会



## 清和中央ホールディングス



2025年2月

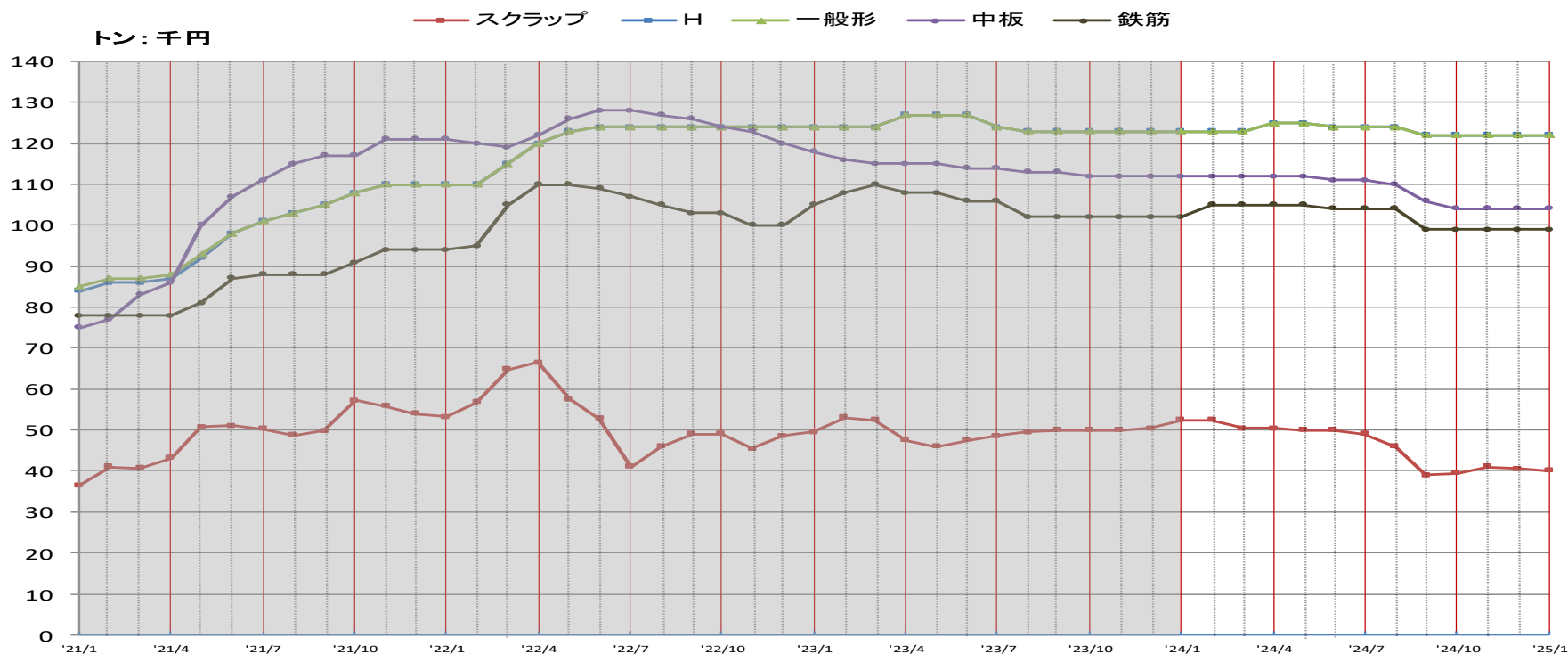


# 経営環境

- ・ 賃上げやインバウンドの増加が寄与し、旅行・飲食需要が回復した。  
また円安による原材料価格上昇分の転嫁に伴い、企業収益の改善等もあり、サービス産業中心に緩やかに景気回復が進んだ
- ・ 一方、国内製造業に関して、働き方改革に伴う人手不足問題や、中国を筆頭に停滞する海外景況の悪化もあり、自動車を含む大半の業種で減退傾向が見られた
- ・ また国内建設需要に関して、資材高騰による建築費の上昇や人手不足問題もあり、中小案件は低位継続し、大型案件も延期・中止などが散見され、前年水準を下回った
- ・ この結果、国内鉄鋼内需は前年水準を下回った

# 鋼材市況

- 鋼材価格は春先には一時上昇気運もあったが、短期で下落局面に戻り、いまだ下落基調で推移している



## グループ収益

- 販売数量の減少、価格下落に伴う販売スプレッド低下の環境下、残念ながら更なる大幅減益となった

## 個別業績【単体：清和中央ホールディングス】

	2022年 12月期	2023年 12月期	2024年 12月期	前期比	
				増 減	増減率
百万円 営業収益	809	818	825	6	0.8 %
百万円 営業費用	408	423	535	112	26.5 %
百万円 営業利益	400	395	289	△105	△26.7 %
百万円 経常利益	406	401	292	△109	△27.2 %
百万円 税前利益	406	401	292	△109	△27.2 %
百万円 当期純利益	376	338	259	△79	△23.4 %

## 個別業績【子会社：清和鋼業】

	2022年 12月期	2023年 12月期	2024年 12月期	前期比	
				増 減	増減率
千トン 売上数量	190	187	177	△9	△5.3 %
百万円 売上金額	28,191	29,781	27,377	△2,404	△8.1 %
百万円 営業利益	647	271	236	△34	△12.9 %
百万円 経常利益	720	375	334	△41	△11.1 %
百万円 税前利益	720	375	334	△41	△11.1 %
百万円 当期純利益	486	250	221	△28	△11.5 %

## 個別業績【子会社：中央鋼材】

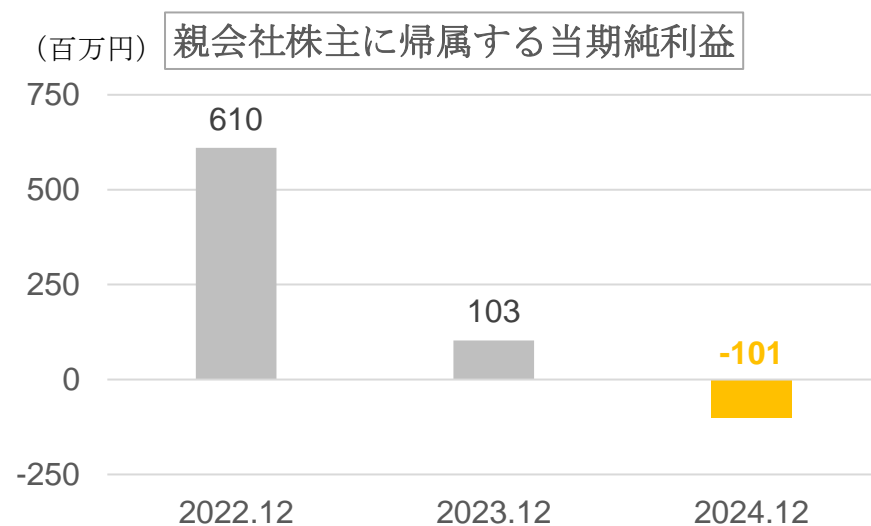
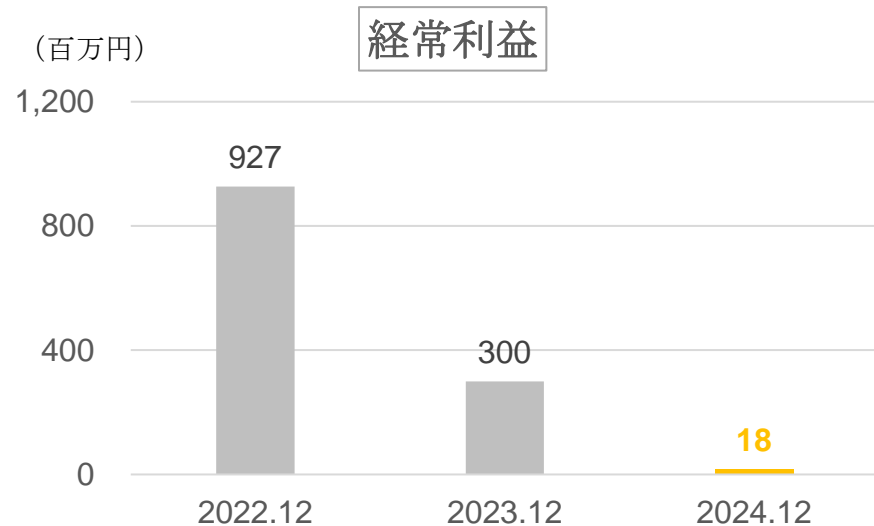
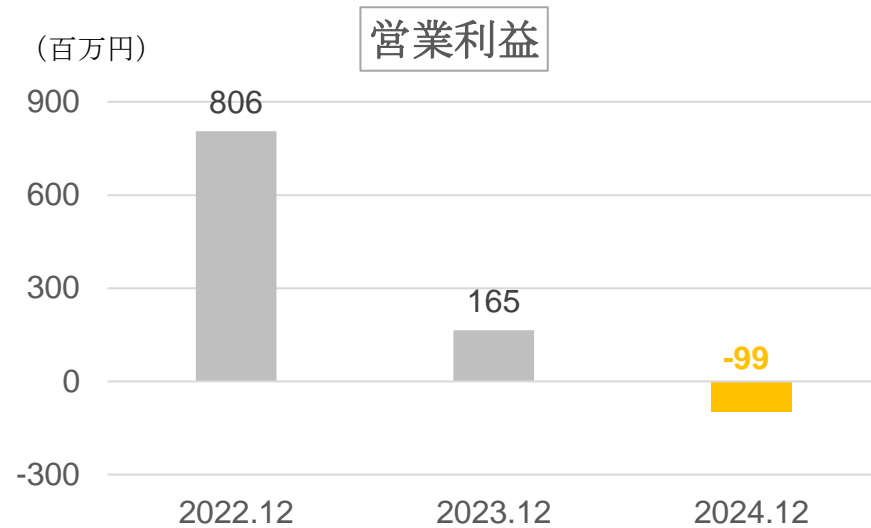
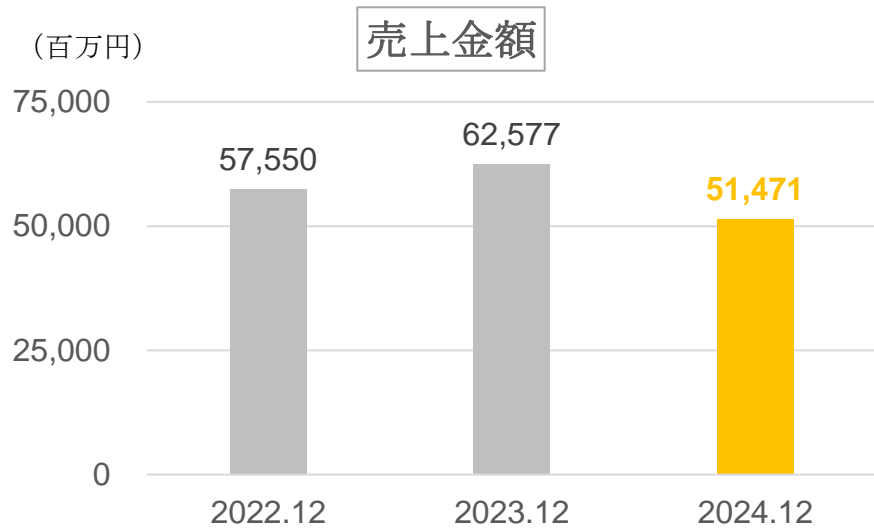
	2022年 12月期	2023年 12月期	2024年 12月期	前期比	
				増 減	増減率
千トン 売上数量	178	177	138	△38	△21.9 %
百万円 売上金額	29,268	32,730	24,008	△8,722	△26.6 %
百万円 営業利益	73	△287	△434	△146	－ %
百万円 経常利益	121	△258	△418	△160	－ %
百万円 税前利益	116	△222	△422	△200	－ %
百万円 当期純利益	74	△294	△390	△95	－ %

## 連結業績

	2022年 12月期	2023年 12月期	2024年 12月期	前期比	
				増 減	増減率
千トン 売上数量	369	364	314	△49	△13.7 %
百万円 売上金額	57,550	62,577	51,471	△11,105	△17.7 %
百万円 営業利益	806	165	△99	△265	－ %
百万円 経常利益	927	300	18	△281	△93.7 %
百万円 税前利益	923	353	14	△338	△95.9 %
百万円 親会社株主に帰属 する当期純利益	610	103	△101	△204	－ %



# 経営成績推移（連結）

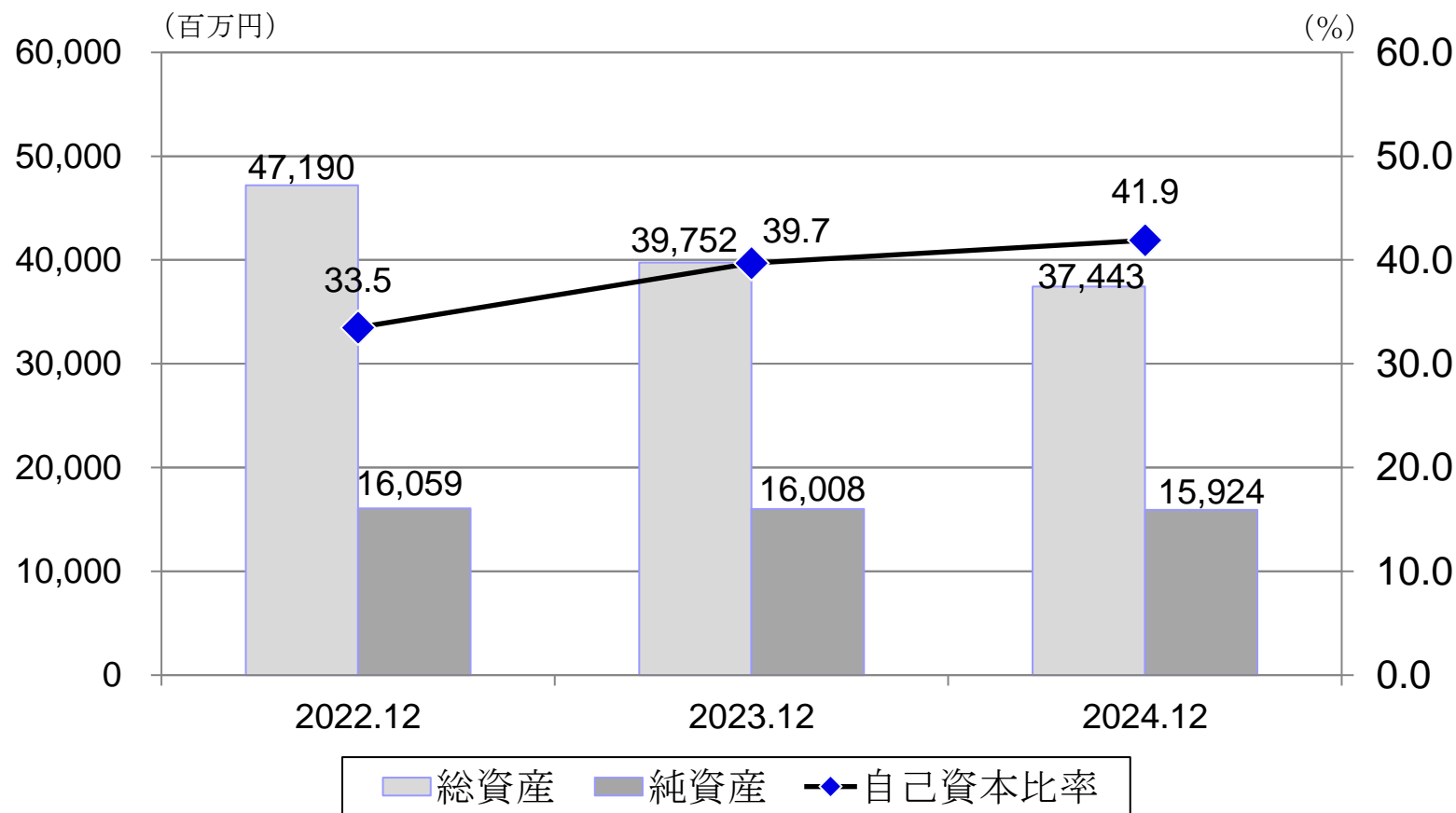


# 連結財政状態

	2022年 12月期	2023年 12月期	2024年 12月期	前期比	
				増 減	増減率
百万円 流動資産	36,416	28,823	26,505	△2,317	△8.0 %
百万円 固定資産	10,773	10,929	10,937	8	0.1 %
百万円 資産合計	47,190	39,752	37,443	△2,308	△5.8 %
百万円 流動負債	29,462	21,948	19,679	△2,269	△10.3 %
百万円 固定負債	1,668	1,795	1,840	45	2.5 %
百万円 負債合計	31,130	23,744	21,519	△2,224	△9.4 %
百万円 純資産合計	16,059	16,008	15,924	△83	△0.5 %
自己資本比率	33.5 %	39.7 %	41.9 %		

## 財政状態推移（連結）

### 総資産・純資産・自己資本比率



## 1株当たり情報

	2022年12月期	2023年12月期	2024年12月期
円 1株当たり純利益	154.99	26.24	△25.72
	2022年12月期	2023年12月期	2024年12月期
円 1株当たり純資産	4,016.09	4,007.04	3,991.22

## 今後の見通しについて

世界経済：景況の改善には、足踏みが続く

日本経済：賃金UP、インバウンド等でサービス産業の景況継続するも  
世界の景況により製造業界では停滞や減退が続くと予想

鉄鋼内需：製造業は大幅ではないが、多くの業種で減退  
建築は大型・中小案件とも現状を継続

鋼材価格：中国をはじめ、下がり過ぎによる下げ止まりの兆しは出てきているが、世界景況によっては2番底もあり得る  
また国内価格は海外価格との価格差の問題がいまだ内包している

収益環境：鉄鋼流通は、鉄鋼需要の減少や供給過剰の環境下、厳しい状況が続くと予想する

## 個別業績予想【単体：清和中央ホールディングス】

	2023年 12月期	2024年 12月期	2025年 12月期予想	前期比	
				増 減	増減率
百万円 営業収益	818	825	831	5	0.7 %
百万円 営業費用	423	535	528	△7	△1.4 %
百万円 営業利益	395	289	302	12	4.2 %
百万円 経常利益	401	292	305	12	4.3 %
百万円 税前利益	401	292	305	12	4.3 %
百万円 当期純利益	338	259	270	10	4.1 %

## 個別業績予想【子会社：清和鋼業】

	2023年 12月期	2024年 12月期	2025年 12月期予想	前期比	
				増 減	増減率
千トン 売上数量	187	177	180	2	1.6 %
百万円 売上金額	29,781	27,377	25,700	△1,677	△6.1 %
百万円 営業利益	271	236	157	△79	△33.6 %
百万円 経常利益	375	334	252	△81	△24.4 %
百万円 税前利益	375	334	252	△81	△24.4 %
百万円 当期純利益	250	221	168	△52	△23.8 %



## 個別業績予想【子会社：中央鋼材】

	2023年 12月期	2024年 12月期	2025年 12月期予想	前期比	
				増 減	増減率
千トン 売上数量	177	138	165	26	19.1 %
百万円 売上金額	32,730	24,008	26,800	2,791	11.6 %
百万円 営業利益	△287	△434	2	436	- %
百万円 経常利益	△258	△418	13	431	- %
百万円 税前利益	△222	△422	13	436	- %
百万円 当期純利益	△294	△390	12	403	- %

## 連結業績予想

	2023年 12月期	2024年 12月期	2025年 12月期予想	前期比	
				増 減	増減率
千トン 売上数量	364	314	343	28	9.1 %
百万円 売上金額	62,577	51,471	52,000	528	1.0 %
百万円 営業利益	165	△99	270	369	－ %
百万円 経常利益	300	18	380	361	1,906.2 %
百万円 税前利益	353	14	380	365	2,498.6 %
百万円 親会社株主に帰属 する当期純利益	103	△101	250	351	－ %

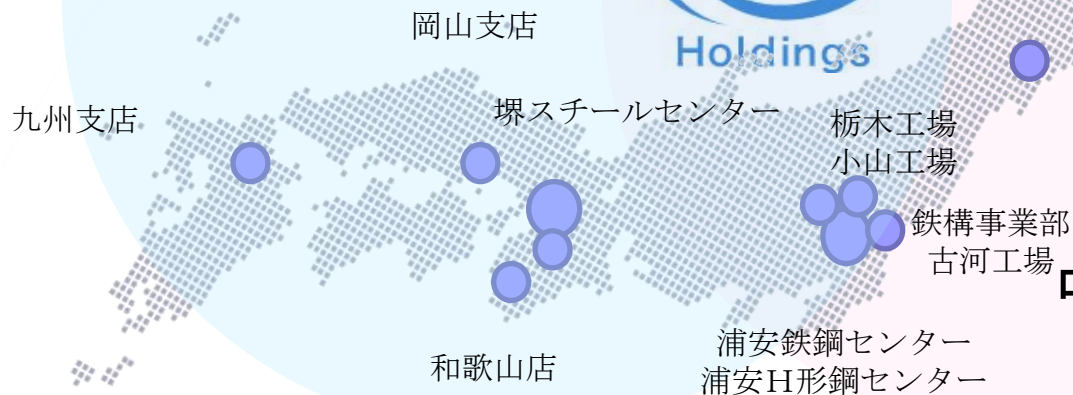
## ■ COMPANY ～組織～



### 清和中央ホールディングス(株)



#### 清和鋼業(株)



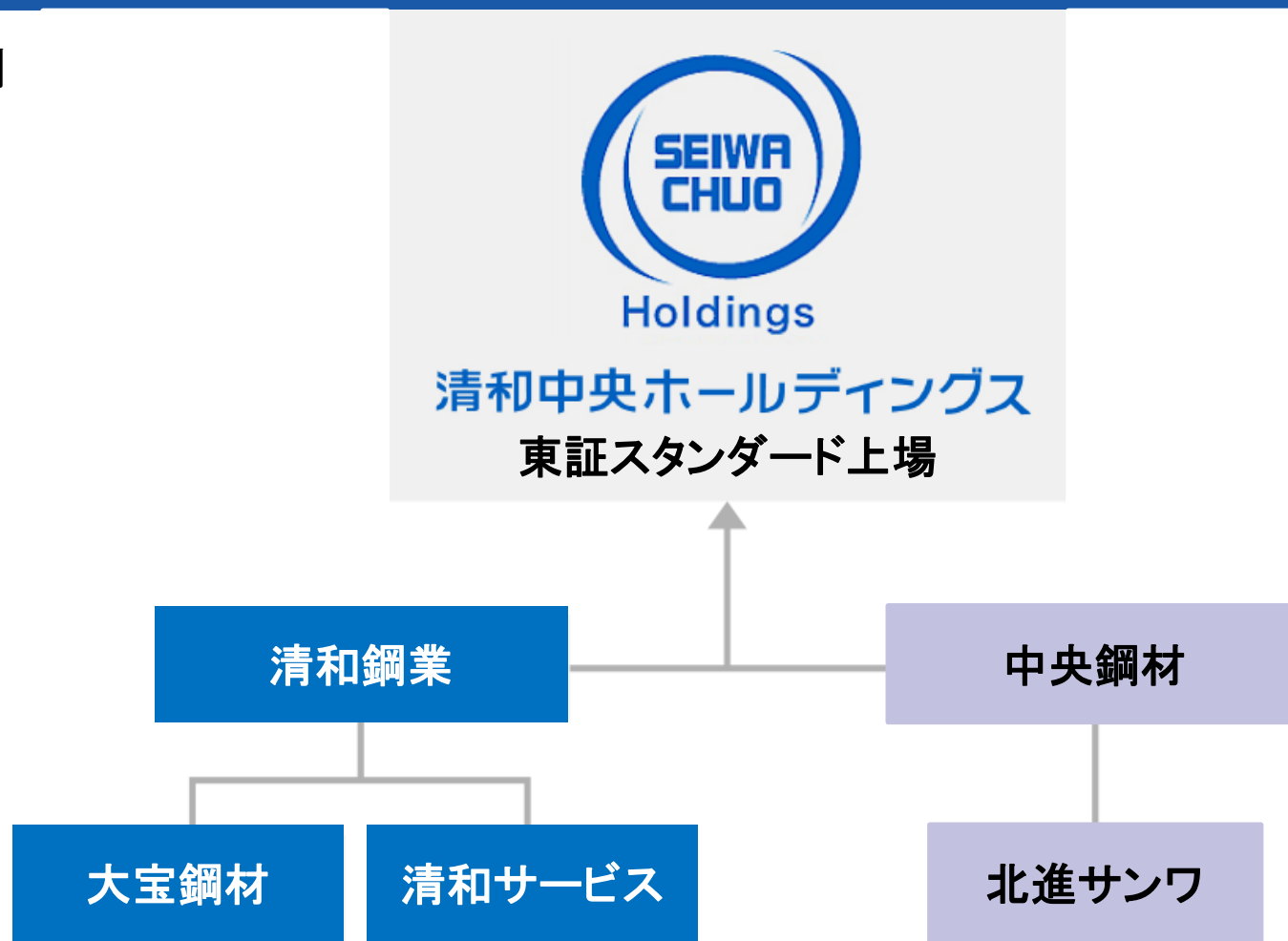
東北支店  
岩沼鉄鋼センター  
岩沼第一工場  
岩沼第二工場  
岩沼第三工場  
岩沼第四工場

#### 中央鋼材(株)



## ■ COMPANY ～組織図～

## 現体制





## 清和中央ホールディングス


私たちは、

ずーっと 取引を続けてよかった

ずーっと 勤め続けてよかった

ずーっと 株主を続けてよかった

と思われる企業を目指します



Holdings

# 清和中央ホールディングス



※本資料に記載されている業績見通し等の将来に関する記述は、本資料の発表日現在において入手可能な情報に基づき作成したものであり、実際の業績は、今後、様々な要因によって異なる場合があります。